

2013年2月28日

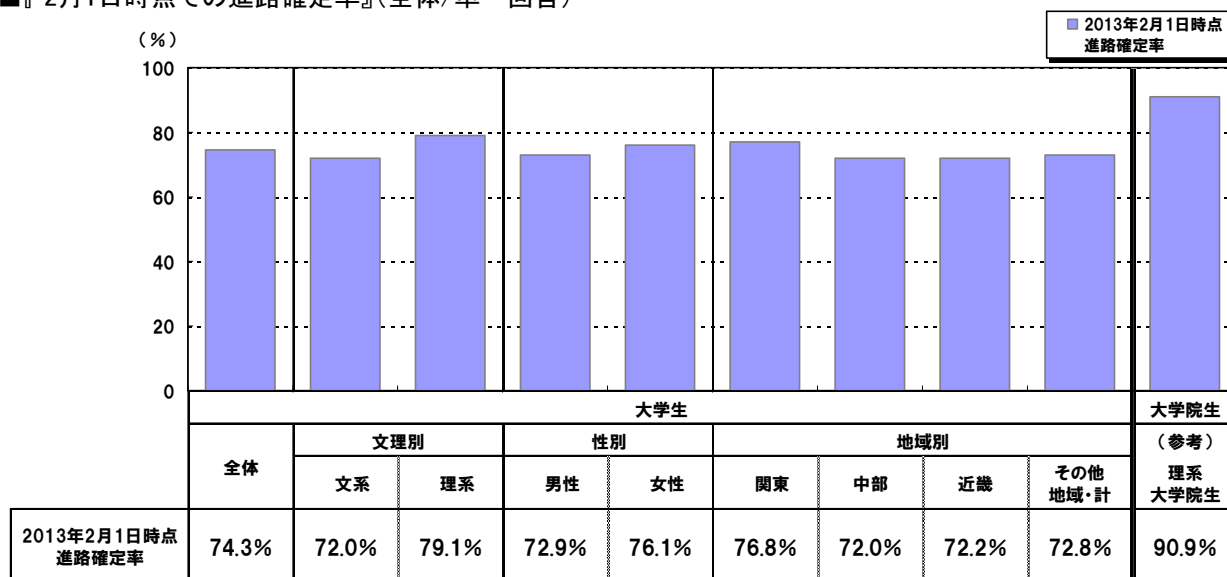
株式会社 リクルート キャリア

## リクルート『大学生の就職内定状況調査（2013年卒）』 2013年 2月度 [速報版] ～2月1日時点での、大学生の進路確定率は74.3%～

株式会社リクルートキャリア(本社:東京都千代田区、代表取締役社長:水谷 智之)は、リクルート就職活動モニターの、大学生・大学院生を対象に調査を実施いたしました。  
このたび調査結果がまとまりましたので、一部を抜粋してご報告申し上げます。

- 2月1日時点の大学生全体の**進路確定率(※)**は74.3%であった。
  - ✓文理別では、文系72.0%、理系79.1%。
  - ✓男女別では、男性72.9%、女性76.1%。
  - ✓地域別では、関東76.8%、中部72.0%、近畿72.2%、その他地域・計72.8%。
- 2月1日時点の理系大学院生の**進路確定率**は90.9%で、大学生全体の74.3%より16.6ポイント高かった。

### ■『2月1日時点での進路確定率』(全体/単一回答)



※「進路確定率」は、当初就職意向者のうち、当該月1日時点での進路確定者(「就職先が確定[民間企業]/[公務員]/[教員]/[医師・歯科医師・看護師]/[左記以外で民間企業ではない組織・団体]」「起業することが確定」「進学先が確定[国内の大学院、専門学校]/[留学]」「その他の進路が確定」「留年が確定」のいずれかを選択した学生)の割合

◀地域区分の内訳(以降のページも同様)▶

関東＝茨城県、栃木県、群馬県、埼玉県、千葉県、東京都、神奈川県  
 中部＝新潟県、富山県、石川県、福井県、山梨県、長野県、岐阜県、静岡県、愛知県  
 近畿＝三重県、滋賀県、京都府、大阪府、兵庫県、奈良県、和歌山県  
 その他地域・計＝「関東」「中部」「近畿」以外

【本件に関するお問い合わせ先】  
株式会社リクルートキャリア コーポレートコミュニケーション室 社外広報宛  
Mail:kouho@waku-2.com

## 【調査概要①】

調査名 : 大学生の就職内定状況調査 (2013年卒)

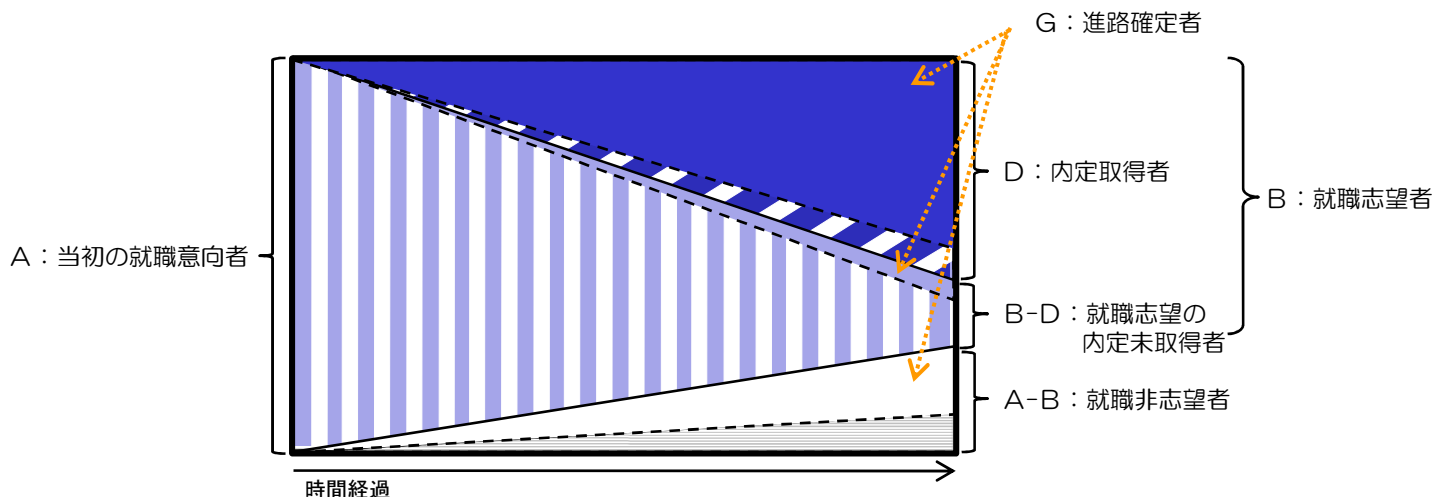
調査目的 : 2013年卒業予定の学生について以下の推移を把握し、関係各位の参考に供する

1)	当月の就職志望率	=	B: 当月の就職志望者数 当月、就職を志望している者	÷	A: 当初の就職意向者数 当初(※1)の志望進路が 「就職(※2)」+「未決定」	…P.4
2)	当月の就職活動実施率	=	C: 当月の就職活動実施者数 当月、就職活動を実施している者	÷	B: 当月の就職志望者数 当月、就職を志望している者	…P.5
3)	当月の就職内定率	=	D: 当月の内定取得者数 当月までに、内定(内々定)取得経験のある者	÷	B: 当月の就職志望者数 当月、就職を志望している者	…P.6
4)	当月の内定後就職活動実施率	=	E: 当月の内定後就職活動実施者数 内定(内々定)取得経験のある者のうち、 当月就職活動を実施している者	÷	D: 当月の内定取得者数 当月までに、内定(内々定)取得経験のある者	…P.7
5)	当月の内定辞退率	=	F: 当月の内定辞退者数 当月までに、内定(内々定)辞退経験のある者	÷	D: 当月の内定取得者数 当月までに、内定(内々定)取得経験のある者	…P.8
6)	当月の進路確定率	=	G: 当月の進路確定者数 当月、進路が確定している者	÷	A: 当初の就職意向者数 当初(※1)の志望進路が 「就職(※2)」+「未決定」	…P.9

※1: 本調査のモニター募集時  
(詳細はP.3をご参照ください。)  
※2: 民間企業等への就職

### 補足

- 本調査は、一般的な就職内定率 (D/B) に加え、就職を志望しなくなった者 (A-B) の割合や、内定取得者 (D) のうち辞退した者、就職活動を継続している者の割合、また当初の就職意向者のうち、進路 (就職以外も含む) が確定した者 (G) の割合を定点観測することにより、当初の就職意向者の進路決定プロセスを把握する
  - ✓ 進路確定のプロセスは多様であるため、各ゾーン (D、B-D、A-B) の矢印の単色塗りつぶし部分 (G) に進路確定者が、縞模様の部分に進路未確定者が、それぞれ存在する
    - \* 下記の図は模式図であり、実際のデータに基づく推移を反映したものではない



## 【調査概要②】

調査方法：WEBアンケート

調査対象：リクナビ2013(※1)会員の大学生および大学院生から調査モニターを募集し、モニターに登録した2013年卒業予定の男女5,497人（大学生4,645人 大学院生[理系]762人）

※1：リクナビ：株式会社リクルートキャリアが運営している、就職活動を支援するサイト  
<http://job.rikunabi.com/2013/>

調査期間：2013年2月2日～2013年2月12日

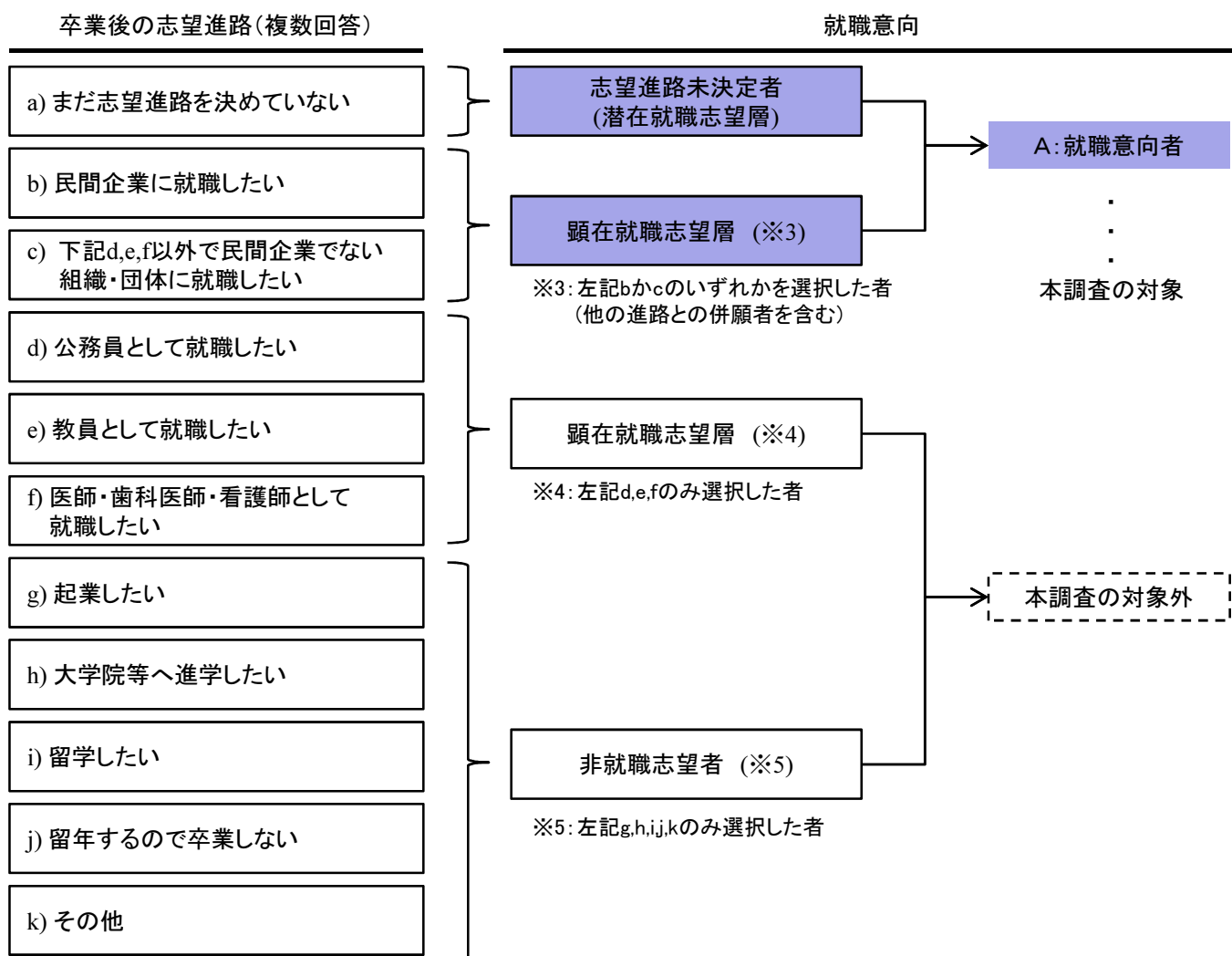
集計対象：大学生(※2)：1,257人（回収率 27.1%） / 大学院生[理系]：374人（回収率 49.1%）

※2：大学生については、性別、専攻、所属大学の設置主体について、実際の母集団の構成比に近づけるよう、文部科学省「平成23年度学校基本調査」の数値を参照し、ウェイトバック集計を行っている

### 参考：モニターの募集について

2012年2月25日～2012年3月26日に募集し、「卒業後の志望進路（複数回答）」の回答状況によって対象を抽出

#### ◆調査モニターの抽出条件



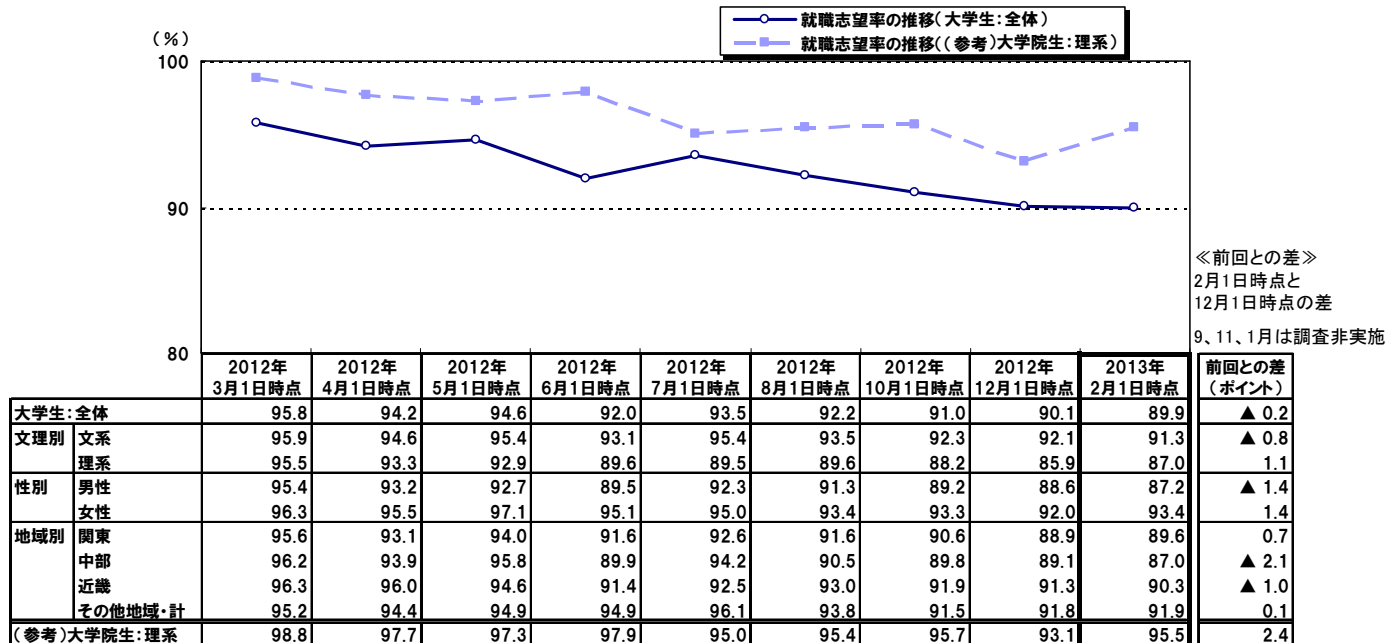
《調査結果を見る際の注意点》

%を表示する際に小数点第2位で四捨五入しているため、%の合計が100%と一致しない場合がある

1) 卒業後の進路 就職志望率（2月1日時点）

- 2月1日時点の大学生全体の就職志望率（※）は89.9%で、12月1日時点に比べ、0.2ポイント下がった。
- 2月1日時点の理系大学院生の就職志望率は95.5%で、12月1日時点に比べ、2.4ポイント上がった。

■『就職志望率（※）の推移』（全体/複数回答）



■『2月1日時点での卒業後の第1志望進路（最も志望度が高かった進路）』（全体/単一回答）

		就職志望者					就職以外志望者					また志望進路を決めていない	
		民間企業に就職	公務員として就職	教員として就職	医師・歯科医師・看護師として就職	「公務員」「教員」「医師等」以外で民間企業ではない組織・団体に就職	起業	進学（国内の大学院、専門学校など）	進学（留学）	留年	その他		
卒業後の志望進路	2月1日時点での												
	大学生:全体	77.1	8.3	1.4	0.3	2.0	0.6	4.1	0.4	0.8	2.3	2.8	
	文理別												
	文系	77.7	8.3	1.8	—	2.7	0.8	1.5	0.5	0.8	2.2	3.8	
	理系	75.8	8.3	0.7	0.8	0.4	0.2	9.6	0.2	0.8	2.6	0.6	
	性別												
	男性	76.5	7.1	1.2	0.1	1.5	0.9	6.1	0.1	1.2	2.0	3.3	
	女性	78.0	9.8	1.7	0.4	2.6	0.3	1.5	0.7	0.2	2.8	2.1	
地域別													
関東	77.1	8.1	1.2	—	2.2	1.0	4.1	0.5	0.7	2.5	2.5		
中部	73.6	8.1	1.6	—	3.4	—	6.3	1.0	0.5	2.6	3.0		
近畿	77.4	8.2	1.5	1.0	1.2	—	3.1	—	1.2	2.1	4.4		
その他地域・計	79.1	8.9	1.6	0.2	1.4	0.9	3.7	—	0.7	2.0	1.5		
(参考)大学院生:理系	86.4	6.1	1.1	—	1.3	—	1.9	—	0.5	1.9	0.8		
(ポイント)の差	大学生:全体	▲0.2	0.8	0.0	▲0.1	▲0.1	0.0	0.0	▲0.1	▲0.1	0.0	▲0.3	
	文理別												
	文系	▲1.4	0.9	0.1	▲0.2	0.2	0.0	0.2	▲0.1	▲0.1	0.0	0.6	
	理系	2.3	0.5	0.1	0.1	▲0.9	0.1	▲0.4	0.2	0.0	0.3	▲2.2	
	性別												
	男性	▲1.1	▲0.3	0.2	▲0.1	0.4	0.2	0.9	▲0.2	0.1	▲0.3	0.2	
	女性	1.2	2.0	▲0.1	▲0.2	▲0.8	▲0.1	▲1.1	0.2	▲0.4	0.6	▲1.1	
	地域別												
関東	▲0.3	1.7	▲0.4	▲0.2	0.2	0.3	▲0.2	0.0	▲0.4	0.1	▲1.0		
中部	▲2.0	1.6	0.3	▲0.3	▲0.4	▲1.2	0.5	0.6	▲0.6	1.9	▲0.2		
近畿	▲2.3	1.2	0.2	0.4	▲0.2	—	▲0.2	▲0.3	0.0	0.1	1.2		
その他地域・計	3.6	▲2.4	0.5	▲0.3	▲0.4	0.2	0.2	▲0.3	0.7	▲1.3	▲0.7		
(参考)大学院生:理系	0.9	1.6	0.0	▲0.4	0.2	—	▲0.3	▲0.2	▲0.4	▲1.1	▲0.3		

◀前回との差▶  
2月1日時点と  
12月1日時点の差

9、11、1月は調査非実施

※「就職志望率」は、当初就職意向者のうち、当該月1日時点での就職志望者（卒業後の志望進路【複数回答/選択肢は上記単一回答と同様】として、「民間企業に就職したい」「公務員として就職したい」「教員として就職したい」「医師・歯科医師・看護師として就職したい」「上記以外で民間企業ではない組織・団体に就職したい」のいずれかを選択した学生）の割合

【参考】2月1日時点で就職以外を志望する学生(P.2の「A-B」)の声(自由記述)をP.10に記載

## 2-1) 就職活動の実施状況 就職活動実施率（2月1日時点）

- 2月1日時点での就職志望者のうち、大学生全体の就職活動実施率（※1）は17.5%であった。
- 2月1日時点での就職志望者のうち、理系大学院生の就職活動実施率は5.0%であった。

## ■『2月1日時点での就職活動実施率』（就職志望者/単一回答）

		就職活動をしている	就職活動をしていたが、終了した	就職活動をしていたが、2月1日時点ではしていない	その他（※2）	(%)
●凡例						
大学生:全体		17.5	78.1		4.0	0.4
文理別	文系	19.5	76.3		3.9	0.4
	理系	13.2	82.1		4.3	0.5
性別	男性	18.2	77.4		3.7	0.6
	女性	16.6	78.9		4.3	0.2
地域別	関東	15.7	80.5		3.4	0.4
	中部	18.6	76.4		5.0	—
	近畿	17.8	78.3		3.6	0.3
	その他地域・計	20.2	74.1		4.9	0.8
(参考)大学院生:理系		5.0	92.4		2.2	0.3

※1「就職活動実施率」は、当該月1日時点での就職志望者（「民間企業に就職したい」「公務員として就職したい」「教員として就職したい」「医師・歯科医師・看護師として就職したい」「左記以外で民間企業ではない組織・団体に就職したい」のいずれかを選択した学生）のうち、当該月1日時点で就職活動を実施している者の割合

※2「就職活動はしたことがないが、これからする予定」「就職活動はしたことがなく、これからのしない予定」のいずれかを選択

## 2-2) 就職活動の実施状況 就職活動終了時期（2月1日時点）

- 2月1日時点までに「就職活動を終了した」と答えた大学生の活動終了時期の上位3か月は、2012年5月が20.0%、2012年6月が17.7%、2012年4月が13.1%であった。

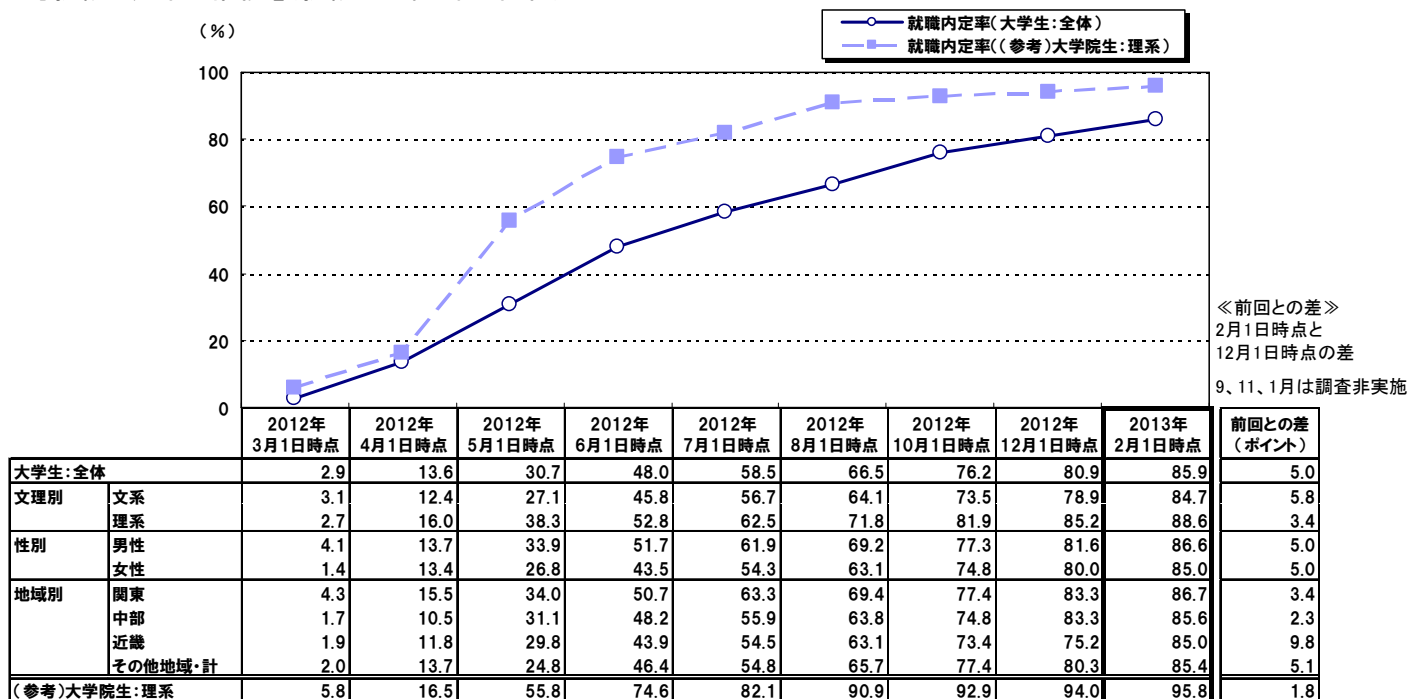
## ■『就職活動終了者の終了時期』（就職活動終了者/単一回答）

		2012年 1月以前	2012年 2月	2012年 3月	2012年 4月	2012年 5月	2012年 6月	2012年 7月	2012年 8月	2012年 9月	2012年 10月	2012年 11月	2012年 12月	2013年 1月	2013年 2月(1日)	(%)
大学生:全体		0.9	0.3	1.3	13.1	20.0	17.7	7.8	9.7	7.7	6.5	4.9	7.1	2.4	0.6	
文理別	文系	0.9	0.2	0.9	10.7	20.0	18.4	7.9	9.6	7.0	6.9	6.0	8.0	2.9	0.6	
	理系	0.8	0.5	2.0	17.9	20.2	16.3	7.5	9.7	9.2	5.7	2.6	5.4	1.6	0.6	
性別	男性	0.5	0.3	0.9	14.6	23.7	17.3	7.5	10.2	6.8	5.8	4.6	5.7	1.3	0.8	
	女性	1.1	0.4	1.8	11.3	15.6	18.2	8.1	9.1	8.7	7.4	5.2	8.9	3.8	0.4	
地域別	関東	0.9	0.4	1.7	13.2	19.6	18.8	6.7	8.7	9.2	7.8	4.7	5.9	2.4	—	
	中部	0.9	0.7	—	13.4	24.2	11.4	11.7	10.4	10.6	6.3	4.3	4.3	1.8	—	
	近畿	0.6	—	1.3	14.5	19.2	20.1	7.3	8.2	4.2	5.5	4.9	9.7	2.5	2.0	
	その他地域・計	0.7	0.4	1.3	11.1	19.2	16.6	8.3	12.8	6.3	4.8	5.6	9.0	2.9	1.0	
(参考)大学院生:理系		2.2	0.9	2.7	33.6	27.6	11.5	7.6	5.2	2.1	3.0	1.8	1.2	0.6	—	

3) 内定（内々定）の状況 就職内定率（2月1日時点）

- 2月1日時点での就職志望者のうち、大学生全体の就職内定率（※）は85.9%で、12月1日時点に比べ、5.0ポイント上がった。
  - ✓文理別では、文系84.7%、理系88.6%。
  - ✓男女別では、男性86.6%、女性85.0%。
  - ✓地域別では、関東86.7%、中部85.6%、近畿85.0%、その他地域・計85.4%。
- 2月1日時点での就職志望者のうち、理系大学院生の就職内定率は95.8%で、12月1日時点に比べ、1.8ポイント上がった。
  - ✓大学生全体の85.9%より9.9ポイント高かった。

■『就職内定率の推移』（就職志望者/単一回答）



【参考】2月1日時点で就職希望だが内定未取得の学生(P.2の「B-D」)の声(自由記述)をP.10に記載

■『当初の就職意向者に占める内定取得者の割合(推移)』（全体/単一回答）

	2012年 3月1日時点	2012年 4月1日時点	2012年 5月1日時点	2012年 6月1日時点	2012年 7月1日時点	2012年 8月1日時点	2012年 10月1日時点	2012年 12月1日時点	2013年 2月1日時点	前回との差 (ポイント)
大学生:全体	2.8	13.4	29.7	45.8	55.9	63.3	70.7	75.2	80.0	4.8
(参考)大学院生:理系	5.9	16.8	55.1	73.3	79.6	88.0	90.5	91.1	93.0	1.9

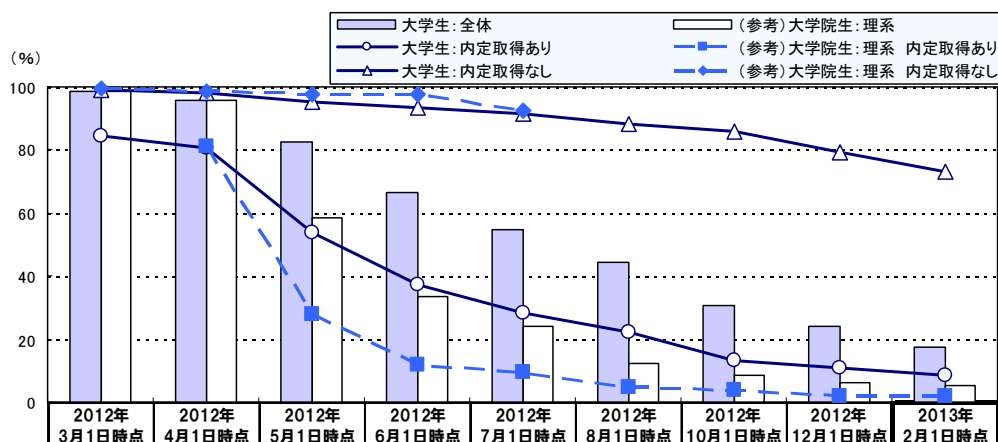
  

就職内定率との差(ポイント)	2012年 3月1日時点	2012年 4月1日時点	2012年 5月1日時点	2012年 6月1日時点	2012年 7月1日時点	2012年 8月1日時点	2012年 10月1日時点	2012年 12月1日時点	2013年 2月1日時点	前回との差 (ポイント)
大学生:全体	▲0.1	▲0.2	▲1.0	▲2.2	▲2.6	▲3.2	▲5.5	▲5.7	▲5.9	▲0.2
(参考)大学院生:理系	0.1	0.3	▲0.7	▲1.3	▲2.5	▲2.9	▲2.4	▲2.9	▲2.8	0.1

4) 内定（内々定）の状況 内定の取得有無別の就職活動実施率（2月1日時点）

- 2月1日時点での大学生全体の就職志望者の**内定後就職活動実施率（※）**は8.4%で、12月1日時点に比べ、2.6ポイント下がった。
  - ✓ 就職志望者のうち内定未取得の大学生全体の就職活動実施率は72.9%で、12月1日時点に比べ、6.4ポイント下がった。
- 2月1日時点での理系大学院生の就職志望者の**内定後就職活動実施率**は1.8%で、12月1日時点に比べ、0.2ポイント下がった。

■『内定（内々定）の取得有無別の就職活動の実施状況の推移』（就職志望者/単一回答）



		2012年 3月1日時点	2012年 4月1日時点	2012年 5月1日時点	2012年 6月1日時点	2012年 7月1日時点	2012年 8月1日時点	2012年 10月1日時点	2012年 12月1日時点	2013年 2月1日時点	前回との差 (ポイント)	
大学生:全体		98.6	95.8	82.7	66.6	54.5	44.5	30.7	24.1	17.5	▲ 6.6	
内定（内々定）の取得の有無別	内定取得あり	84.5	80.6	53.8	37.4	28.1	22.4	13.4	11.0	8.4	▲ 2.6	
	文理別	文系		83.2	58.7	42.7	30.9	25.0	15.6	12.1	9.1	▲ 3.0
		理系		76.3	46.5	27.3	22.4	17.3	8.9	8.8	7.1	▲ 1.7
	性別	男性		79.1	52.3	37.5	27.7	20.9	12.2	9.7	9.4	▲ 0.3
		女性		82.6	56.3	37.1	28.6	24.4	14.9	12.7	7.2	▲ 5.5
	地域別	関東		75.2	50.5	35.2	26.6	20.4	10.5	8.0	6.8	▲ 1.2
		中部			55.7	38.2	28.4	21.1	13.2	8.7	8.7	0.0
		近畿		90.0	54.4	39.0	30.7	25.1	19.8	15.3	8.7	▲ 6.6
		その他地域・計		80.8	60.6	40.2	28.5	24.8	13.0	14.7	11.2	▲ 3.5
	内定取得なし	99.0	98.2	95.5	93.6	91.7	88.4	85.9	79.3	72.9	▲ 6.4	
	文理別	文系	99.1	98.2	95.8	93.7	92.4	89.4	86.5	81.5	77.3	▲ 4.2
		理系	99.0	98.2	94.5	93.2	90.1	85.7	84.1	72.4		
性別	男性	98.9	97.9	94.5	90.7	91.0	88.7	85.8	77.3	75.3	▲ 2.0	
	女性	99.2	98.4	96.6	96.5	92.5	88.2	86.2	81.5	70.4	▲ 11.1	
地域別	関東	98.9	98.7	95.2	93.8	92.0	87.4	85.6	78.0	73.8	▲ 4.2	
	中部	99.2	97.0	97.1	91.3	85.5	89.0					
	近畿	99.2	98.1	94.9	95.8	95.0	89.9	85.2	81.5			
	その他地域・計	99.1	98.0	95.4	92.0	91.7	88.3	91.6	78.3			
(参考)大学院生:理系		98.8	95.6	58.5	33.5	24.1	12.3	8.5	6.3	5.0	▲ 1.3	
内定(内々定)の取得の有無別			81.3	27.6	11.6	9.2	4.7	3.7	2.0	1.8	▲ 0.2	
		99.3	98.5	97.5	97.6	92.6						

《前回との差》  
2月1日時点と  
12月1日時点の差  
9、11、1月は調査非実施

※「内定後就職活動実施率」は、当該月1日時点までに内定取得経験のある者のうち、当該月1日時点で就職活動を実施している者の割合

\*表中網掛け部分は、集計対象数が50に満たないため、数値を非表示にしている

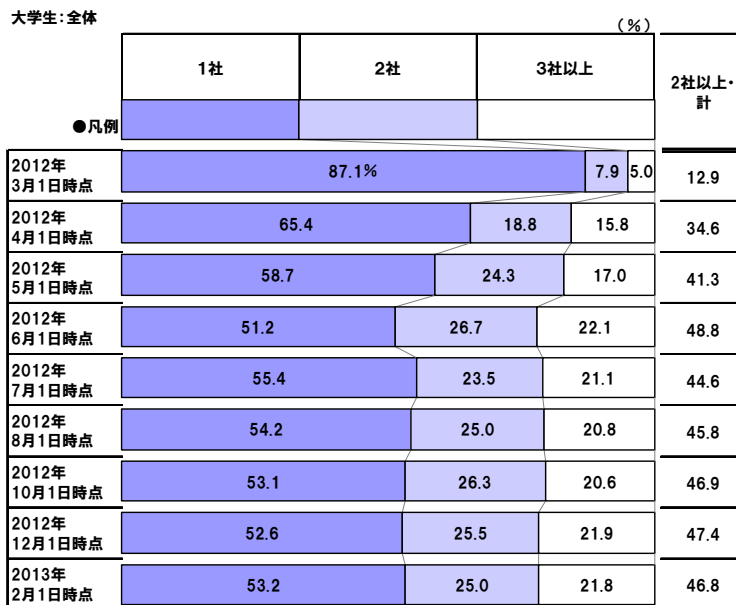
5-1) 内定（内々定）の状況 内定取得社数（2月1日時点）

- 内定取得者の2月1日時点までの**内定（内々定）取得社数**の平均は、大学生全体では1.85社、理系大学院生は1.78社であった。
- 大学生の**内定（内々定）取得社数**の内訳をみると、2月1日時点では、2社以上が46.8%で、12月1日時点に比べ0.6ポイント下がった。

■『2月1日時点までに内定（内々定）を取得した社数』（内定取得者/実数回答）

		2013年2月1日時点 (%)			
		平均(社)	1社	2社	3社以上
大学生:全体		1.85	53.2	25.0	21.8
文理別	文系	1.90	51.6	26.0	22.4
	理系	1.75	56.5	22.8	20.7
性別	男性	1.93	51.8	24.8	23.4
	女性	1.75	54.9	25.1	20.0
地域別	関東	1.88	52.7	24.0	23.3
	中部	1.84	53.4	22.0	24.6
	近畿	1.85	52.9	29.2	17.9
	その他地域・計	1.80	54.4	24.6	21.0
(参考)大学院生:理系		1.78	58.2	22.5	19.3

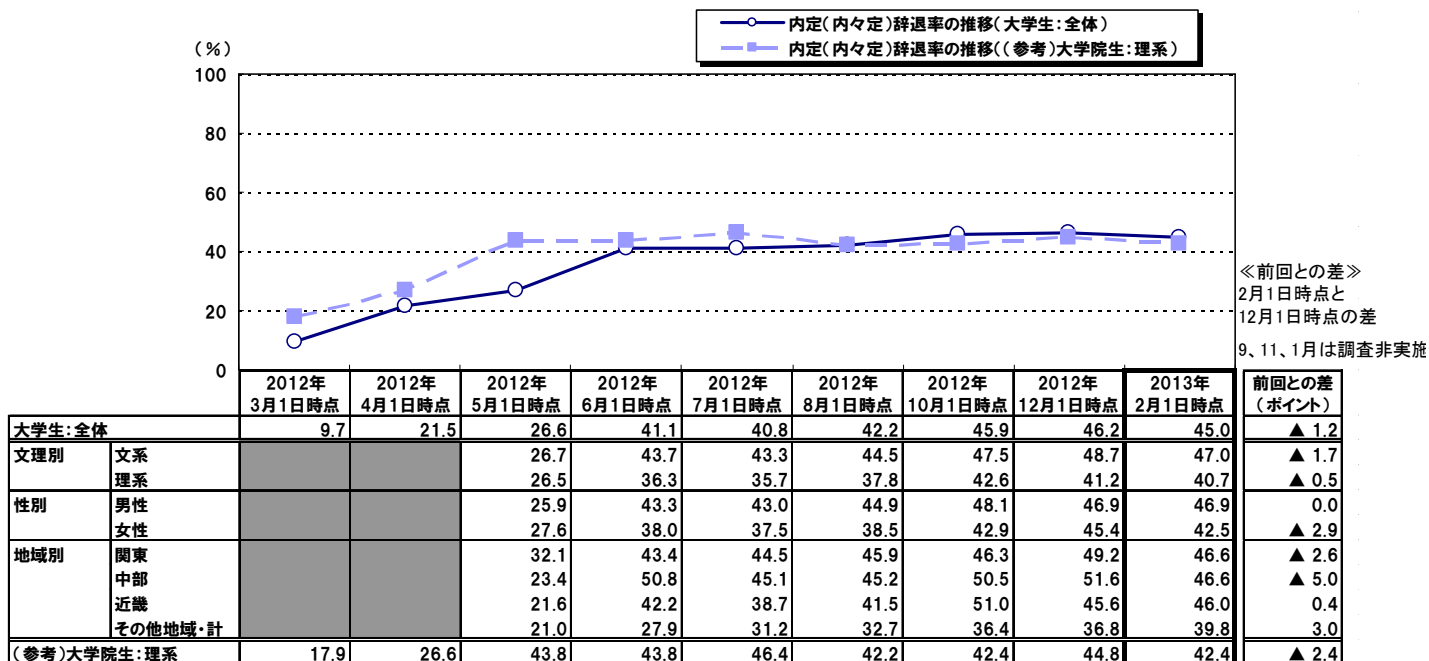
■『月別の内定（内々定）を取得した社数の推移』（各時点での内定取得者/実数回答）



5-2) 内定（内々定）の状況 内定辞退率（2月1日時点）

- 2月1日時点で内定（内々定）を取得している大学生の**内定（内々定）辞退率**は45.0%で、12月1日時点に比べ、1.2ポイント下がった。
- 2月1日時点で内定（内々定）を取得している理系大学院生の**内定（内々定）辞退率**は42.4%で、12月1日時点に比べ、2.4ポイント下がった。

■『内定（内々定）辞退率の推移』（各時点での内定取得者/単一回答）

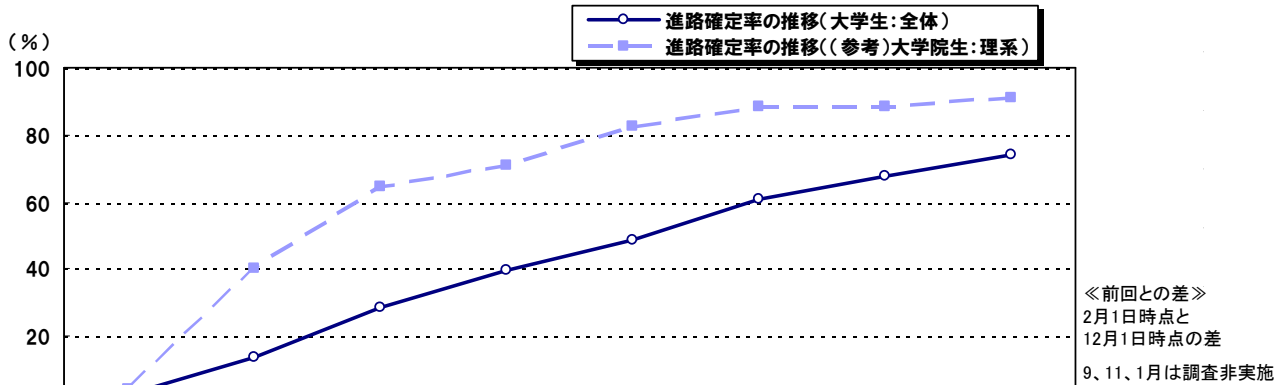




6) 卒業後の進路 進路確定率（2月1日時点）

- 2月1日時点の大学生全体の**進路確定率（※）**は、74.3%で、12月1日時点に比べ、6.5ポイント上がった。  
 ✓就職先が確定した学生は、大学生全体の71.1%で、民間企業が64.9%であった。
- 2月1日時点の理系大学院生の**進路確定率**は、90.9%で、12月1日時点に比べ、2.6ポイント上がった。  
 ✓就職先が確定した学生は、理系大学院生の89.8%で、民間企業が86.4%であった。

■『卒業後の進路確定率の推移』（全体/単一回答）



	2012年 4月1日時点	2012年 5月1日時点	2012年 6月1日時点	2012年 7月1日時点	2012年 8月1日時点	2012年 10月1日時点	2012年 12月1日時点	2013年 2月1日時点	前回との差 (ポイント)
大学生:全体	2.9	13.8	28.8	39.7	48.9	60.9	67.8	74.3	6.5
文理別									
文系	2.3	10.5	25.3	37.1	45.4	55.9	65.3	72.0	6.7
理系	4.0	20.4	36.0	45.1	56.1	71.4	72.9	79.1	6.2
性別									
男性	3.1	15.5	30.9	42.4	52.4	62.7	70.3	72.9	2.6
女性	2.6	11.5	26.0	36.2	44.3	58.7	64.5	76.1	11.6
地域別									
関東	4.0	16.0	30.9	43.4	51.4	64.2	71.3	76.8	5.5
中部	1.4	14.9	30.0	38.4	50.8	59.1	70.5	72.0	1.5
近畿	1.1	12.8	26.5	36.0	45.2	55.3	61.2	72.2	11.0
その他地域・計	3.4	9.5	25.8	36.8	45.9	61.4	65.7	72.8	7.1
(参考)大学院生:理系	4.3	40.4	64.8	70.8	82.4	88.1	88.3	90.9	2.6

■『2月1日時点での卒業後の進路確定状況』（全体/単一回答）

	就職先確定者					就職以外の進路確定者					まだ 確定して いる 進路はない	進路確定率 ※
	民間企業	公務員	教員	医師・歯科 医師・看護 師	「公務員」 「教員」 「医師」 以外で、民間 企業ではない 組織・団体	起業	進学 (国内の大 学院、専門 学校など)	進学 (留学)	留年	その他の 進路		
大学生:全体	64.9	3.4	0.7	0.3	1.8	0.3	2.4	0.1	—	0.4	25.7	74.3
文理別												
文系	63.6	3.2	0.9	0.3	2.4	0.4	0.4	0.1	—	0.6	28.0	72.0
理系	67.5	3.7	0.2	0.2	0.7	—	6.6	0.2	—	—	20.9	79.1
性別												
男性	64.2	2.8	0.1	0.3	1.2	0.4	3.2	0.1	—	0.5	27.1	72.9
女性	65.7	4.1	1.4	0.3	2.7	0.1	1.4	0.2	—	0.2	23.9	76.1
地域別												
関東	66.2	4.5	0.9	0.5	1.5	0.5	2.2	0.3	—	0.2	23.2	76.8
中部	61.1	2.5	0.4	—	3.4	—	4.6	—	—	—	28.0	72.0
近畿	65.5	1.6	0.7	0.3	2.2	—	1.9	—	—	—	27.8	72.2
その他地域・計	64.1	3.4	0.4	—	1.2	0.2	2.1	—	—	1.4	27.2	72.8
(参考)大学院生:理系	86.4	1.9	0.5	—	1.1	—	1.1	—	—	—	9.1	90.9

※「進路確定率」は、当初就職意向者のうち、当該月1日時点での進路確定者（「就職先が確定[民間企業]/[公務員]/[教員]/[医師・歯科医師・看護師]/[左記以外で民間企業ではない組織・団体]」「起業することが確定」「進学先が確定[国内の大学院、専門学校]/[留学]」「その他の進路が確定」「留年が確定」のいずれかを選択した学生）の割合

# 『大学生の就職内定状況調査(2013年卒)』 2013年 2月度

## 【参考】卒業後の進路・方針・プランなどについて(自由記述) ※一部抜粋

### ■2月1日時点で就職以外を志望する学生(P.2の「A-B」)の声

Q. 2月1日時点での卒業後の志望進路として、就職を志望していない理由や、卒業後の進路についての方針・プランなどを自由にご記入ください。

2月1日時点での卒業後の第1志望進路	学校種別	性別	地域	専攻	コメント
進学(国内の大学院)	大学(国立)	男性	関東	電気・電子	大学院進学に切り替えたので、就職は眼中になかった。現在、先輩の就活姿を見ているが、大学院進学なので、まだ就活には1年の猶予期間があると思っている。せっかく大学院を出るので、大企業に就職したいと考えている。
	大学(国立)	女性	中部	応用化学	7月まで就職活動が続いていたが、結果が出ず、入試が迫っていたので大学院入試に集中した。今後は大学院に進学して、研究をがんばりたい。
	大学(国立)	男性	中部	機械	就職活動を行っていたとき大学院生の方が多く、学部生(4年生)より大学院生の方を多く採用する企業が多かったように感じたため大学院への進学を決めた。
	大学(国立)	男性	その他地域	生物・農水産学	大学院に進学したいが試験の結果待ち。就職活動してみても自分がまだまだ実力不足であることがはっきりわかった。この経験を無駄にせず反省をして今後の就職活動に役立てていきたい。
	大学(私立)	男性	関東	情報	卒業研究を通じて興味のある研究を見つけることができ、その研究を進めたいと思ったため進学することにした。
	大学(私立)	男性	関東	情報	学部生では、自分の実力が不十分だと感じていた。大学院進学が、就職にプラスとなるかが不安。
	大学(私立)	女性	その他地域	その他文系	大学院に進学し自分の進路について考える。大学院卒業後の就職に何かメリットがあるのかが疑問。
進学(国内の専門学校)	大学(私立)	男性	その他地域	経営学・経済学	自分がやりたいと感じる仕事が少ないため。卒業後は、マッサージ系の学校に進学して、それに関する仕事に就こうと考えています。
進学(海外留学)	大学(私立)	女性	関東	その他文系	留学し、大学院に進学して専門性を高め、国内外問わず就職したいと考えた。
留年するの卒業しない	大学(私立)	男性	関東	建築・土木学	留年してもういちど就職活動をする。
その他	大学院(国立)	男性	中部	生物・農水産学	家業を継ぐ予定。
まだ志望進路を決めていない	大学(国立)	女性	中部	人文学	精神的な病気のため現在は自宅療養。資格の勉強をしているので、それを生かせる職に就ければいいと思っている。
	大学(私立)	男性	関東	社会学	今の時点で経済的に困っていない。焦らずじっくり考えていきたい。
	大学(私立)	女性	関東	その他文系	就職は志望しているが、希望職種が専門職のため、まずはアルバイトとして働き技術を身につけてから再度就職活動に臨みたいと考えている。
	大学(私立)	女性	関東	経営学・経済学	アルバイトからの正社員雇用を目指すことを視野に入れている。
	大学(私立)	男性	近畿	経営学・経済学	お金がなく遠方での面接に行くのが無理。アルバイトをしてお金を貯めながら進路を考えるつもり。

### ■2月1日時点で就職志望だが内定未取得の学生(P.2の「B-D」)の声

Q. 今後の就職活動や卒業後の進路などの方針・プランについて、今考えていることを自由にご記入ください。

2月1日時点での就職活動の実施状況	学校種別	性別	地域	専攻	コメント
実施している	大学(国立)	男性	その他地域	生物・農水産学	住んでいる土地的に不利だと思う。就職が決まらなければ就職浪人。
	大学(公立)	男性	関東	人文学	卒業が間近なので進路の不安を抱えている。疲れたので早く決めて少し休みたい。
	大学(私立)	女性	関東	社会学	・昨年から行っているハローワーク重視の就活を基本的に進める予定である。・卒業までに進路が決まらない場合は、公務員試験の受験もしくはそのための専門学校に通うことを考えている。
	大学(私立)	女性	関東	その他文系	非常勤講師をやりながらしっかりと英語を勉強して公立の教員を目指す。
	大学(私立)	男性	関東	情報	就職活動が続けたいが、実際にはその気力もなくなりつつある。
	大学(私立)	男性	中部	人文学	あと1ヶ月で卒業なのに内定が取れていないのは非常に残念な結果であると思う。できるだけ早めに卒業後の進路を決めたいが、このままだとフリーターになりそうで怖い。今後はハローワークの求人情報を中心に就活を続けていきたいと思う。
	大学(私立)	女性	中部	人文学	学校がもう3年生中心。4年生の自分たちをどうにかしてほしい。地元で働きたい。
	大学(私立)	男性	近畿	法学	まだ就職サイトによっては合同説明会などを開催していることがあるので、企業の方と直接会える機会を大切にしたいと考えています。早期退職問題などがあるので、苦しい状況ですが、自分のやりたいと思える仕事ができる企業に積極的にアプローチをしていこうと思います。
	大学(私立)	女性	近畿	社会学	学校の就活支援などの求人を中心にみていく予定。
	大学(私立)	女性	その他地域	人文学	現時点で募集を出している企業の中で、自分の希望にできるだけ沿うような企業を見つけていきたい。
実施していない	大学(国立)	女性	その他地域	法学	卒業後は公務員試験を受験します。
	大学(公立)	女性	中部	人文学	1. 契約社員・パート・バイト等で働き、1年間お金をためたい。そして専攻科等で勉強し直したい。2. 正社員で働きたい。仕事で認められたい。
	大学(私立)	女性	関東	その他文系	どんな状況でも自分のなりたいたいものになるのが一番だと思う。夢をあきらめずに進むことにします。
	大学(私立)	女性	関東	建築・土木学	資格を取ることを重視したい。家族には迷惑をかけるし世間体としては誇れないが、私自身割り切っている。
	大学院(公立)	男性	関東	情報	医療系の専門学校も受けていたが、落ちてしまったので公務員を目指す。

\*表記の不一致、誤字脱字等については、原文の意味を変えない範囲で調整している