

「2015年10月1日時点 就職内定状況（2016年卒）」 【速報版】

株式会社リクルートキャリア(本社:東京都千代田区、代表取締役社長:柳川 昌紀)のよりよい就職・採用の在り方を追究するための研究機関・就職みらい研究所(所長:岡崎 仁美)は、リクルート就職活動モニターの大学生・大学院生を対象に「就職プロセス調査」を実施いたしました。

このたび調査結果の「速報版」がまとまりましたので、ご報告申し上げます。

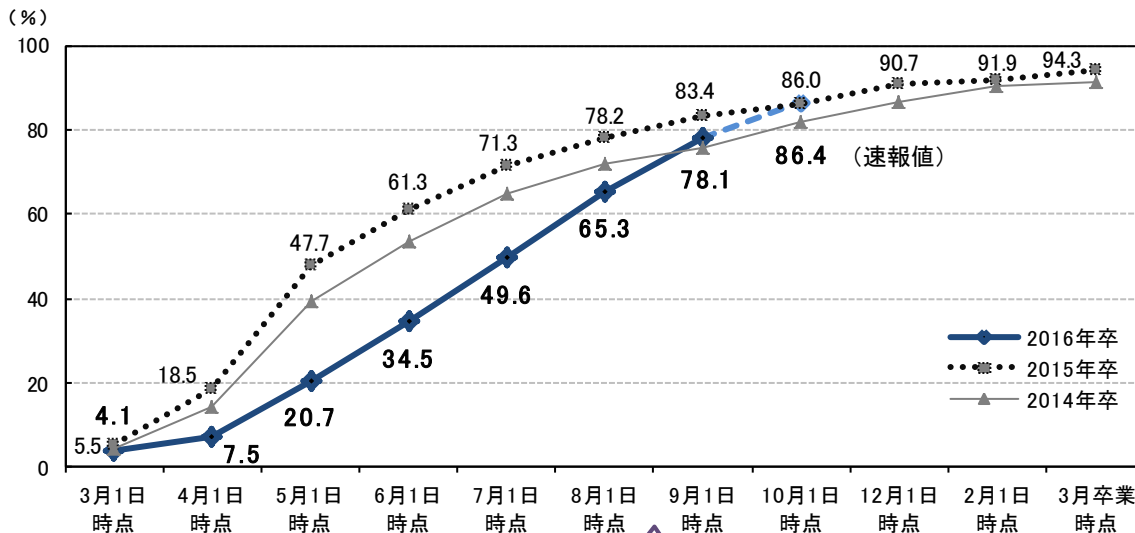
※【確報版】のご報告は10月22日を予定しています。

○就職内定率（速報値）について

10月1日時点での大学生の就職内定率(※)（速報値）は86.4%
—前年同月の86.0%と同水準—

●10月1日時点での就職志望者のうち、大学生の就職内定率(※)は86.4%で、9月1日時点の78.1%と比べて、8.3ポイント高かった。また、前年同月の86.0%と同水準であった。

■就職志望者における就職内定率の推移 大学生__全体(就職志望者/単一回答)



* 8月15日時点
70.6%

* 「8月15日時点」の詳細は、8月27日に発表いたしました、『2015年8月15日時点 就職内定状況（2016年卒）【臨時版】』をご参照ください

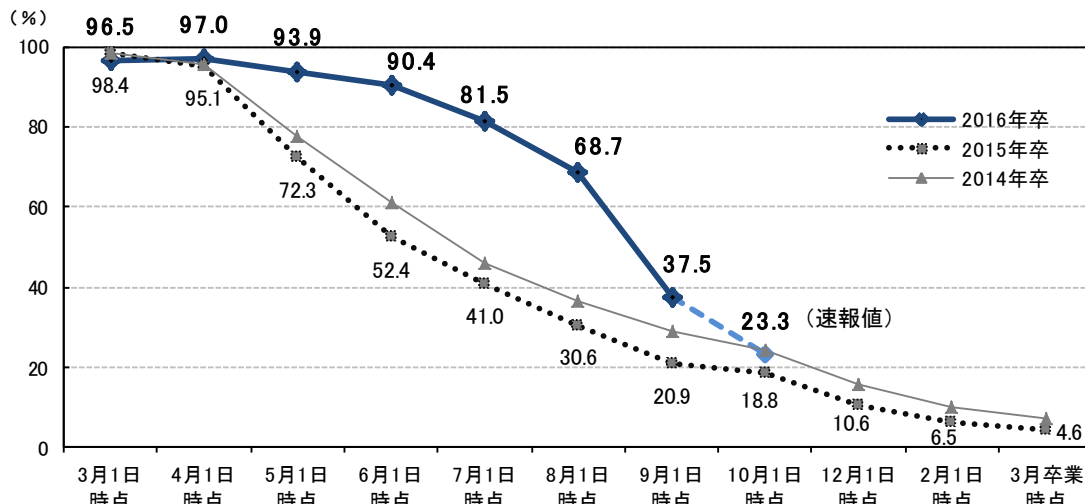
※4ページの「各率の算出方法」および「用語の定義」を参照

【本件に関するお問い合わせ先】
株式会社リクルートキャリア 広報部 社外広報グループ宛
Mail:kouho@waku-2.com

1) 就職活動実施状況および就職内定（内々定）の状況（10月1日時点）

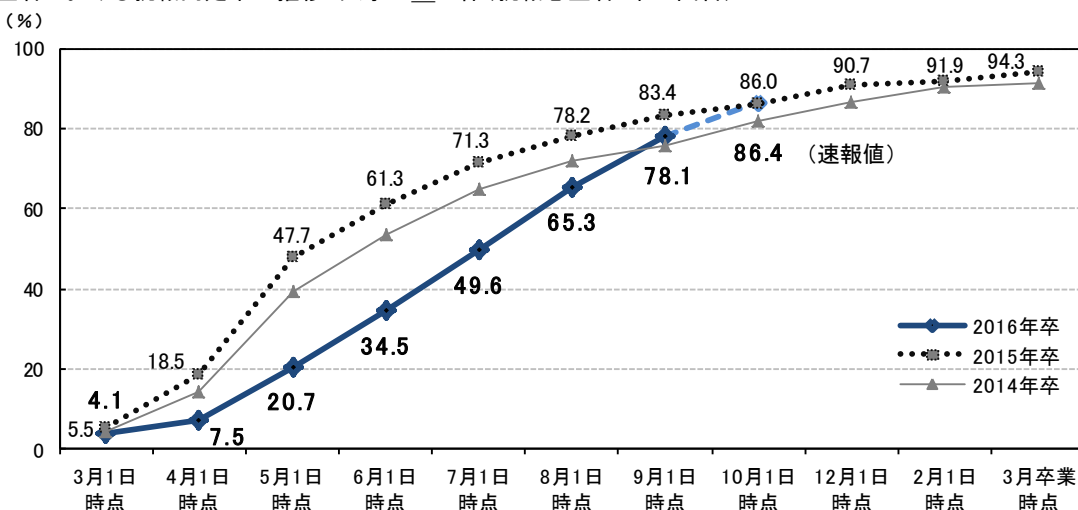
- 10月1日時点での就職志望者のうち、大学生の就職活動実施率（※）は23.3%で、9月1日時点の37.5%と比べて14.2ポイント低いが、前年同月の18.8%と比べると4.5ポイント高かった。
- 10月1日時点での就職志望者のうち、大学生の就職内定率（※）は86.4%で、9月1日時点の78.1%と比べて8.3ポイント高く、前年同月の86.0%と比べると同水準であった。

■就職志望者における就職活動実施率の推移 大学生_全体(就職志望者/単一回答)



	3月1日 時点	4月1日 時点	5月1日 時点	6月1日 時点	7月1日 時点	8月1日 時点	9月1日 時点	10月1日 時点	12月1日 時点	2月1日 時点	3月卒業 時点
2016年卒	96.5%	97.0%	93.9%	90.4%	81.5%	68.7%	37.5%	(p) 23.3%			
2015年卒	98.4%	95.1%	72.3%	52.4%	41.0%	30.6%	20.9%	18.8%	10.6%	6.5%	4.6%
2014年卒	98.3%	95.4%	77.8%	60.9%	46.0%	36.7%	29.2%	24.3%	15.8%	10.3%	7.4%
前回差		0.5	-3.1	-3.5	-8.9	-12.8	-31.2	-14.2			
前年同月差	-1.9	1.9	21.6	38.0	40.5	38.1	16.6	4.5			

■就職志望者における就職内定率の推移 大学生_全体(就職志望者/単一回答)



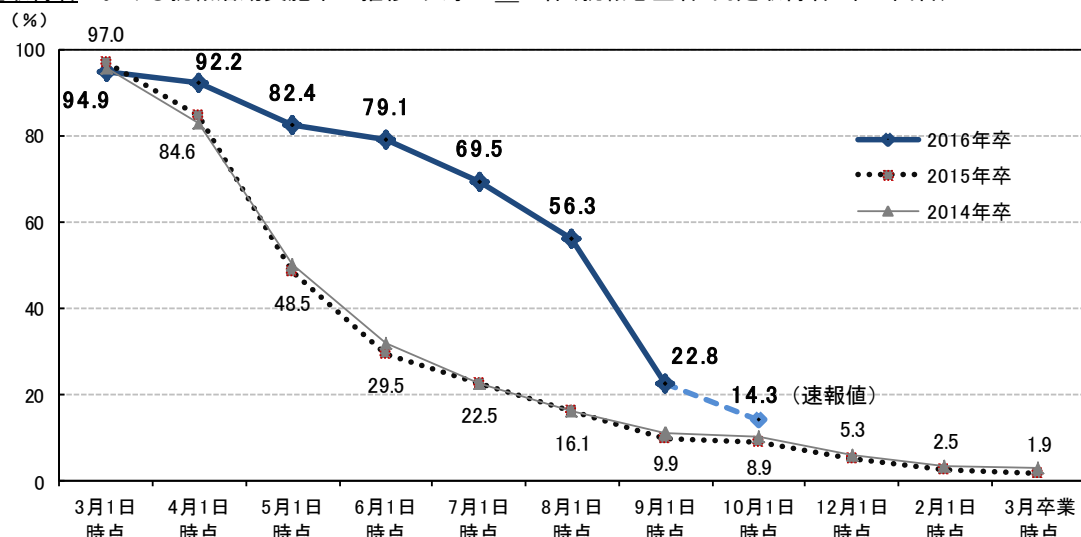
	3月1日 時点	4月1日 時点	5月1日 時点	6月1日 時点	7月1日 時点	8月1日 時点	9月1日 時点	10月1日 時点	12月1日 時点	2月1日 時点	3月卒業 時点
2016年卒	4.1%	7.5%	20.7%	34.5%	49.6%	65.3%	78.1%	(p) 86.4%			
2015年卒	5.5%	18.5%	47.7%	61.3%	71.3%	78.2%	83.4%	86.0%	90.7%	91.9%	94.3%
2014年卒	4.5%	14.4%	39.3%	53.4%	65.0%	72.0%	75.9%	81.7%	86.4%	90.2%	91.5%
前回差		3.4	13.2	13.8	15.1	15.7	12.8	8.3			
前年同月差	-1.4	-11.0	-27.0	-26.8	-21.7	-12.9	-5.3	0.4			

※「就職活動実施率」および「就職内定率」の「用語の定義」は、4ページをご参照ください。

2) 就職内定取得・未取得者から見た就職活動実施状況（10月1日時点）

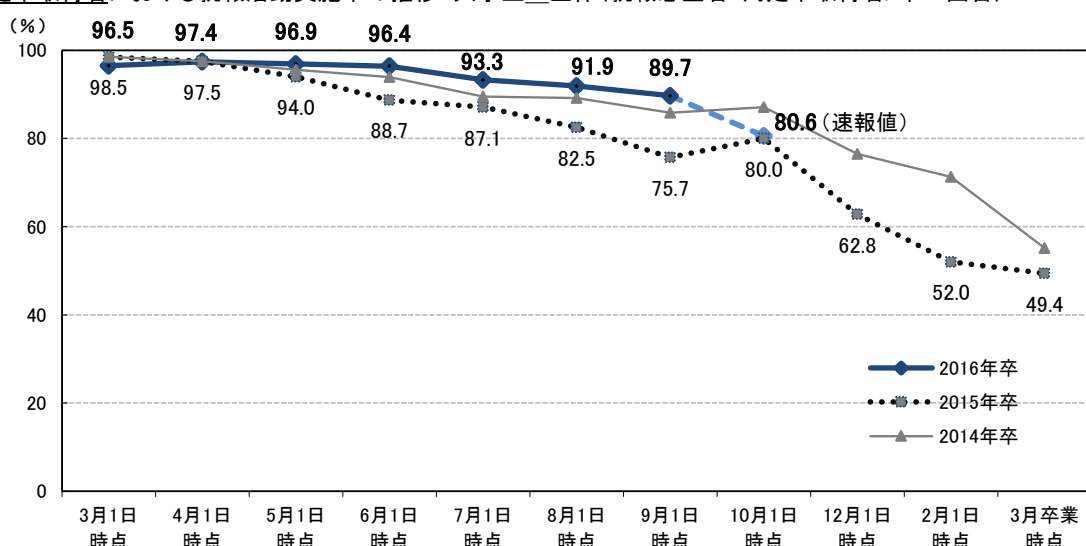
- 10月1日時点での就職志望者のうち、大学生の就職内定（内々定）取得者の就職活動実施率は14.3%で、9月1日時点の22.8%と比べて8.5ポイント低いが、前年同月の8.9%と比べると5.4ポイント高かった。
- 10月1日時点での就職志望者のうち、大学生の就職内定（内々定）未取得者の就職活動実施率は80.6%で、9月1日時点の89.7%と比べて9.1ポイント低いが、前年同月の80.0%と比べると同水準であった。

■就職内定取得者における就職活動実施率の推移 大学生_全体(就職志望者・内定取得者/単一回答)



	3月1日 時点	4月1日 時点	5月1日 時点	6月1日 時点	7月1日 時点	8月1日 時点	9月1日 時点	10月1日 時点	12月1日 時点	2月1日 時点	3月卒業 時点
2016年卒	94.9	92.2	82.4	79.1	69.5	56.3	22.8	(p) 14.3			
2015年卒	97.0	84.6	48.5	29.5	22.5	16.1	9.9	8.9	5.3	2.5	1.9
2014年卒	95.5	83.0	50.4	32.1	22.5	16.3	11.2	10.3	6.2	3.7	2.9
前回差		-2.7	-9.8	-3.3	-9.6	-13.2	-33.5	-8.5			
前年同月差	-2.1	7.6	33.9	49.6	47.0	40.2	12.9	5.4			

■就職内定未取得者における就職活動実施率の推移 大学生_全体(就職志望者・内定未取得者/単一回答)



	3月1日 時点	4月1日 時点	5月1日 時点	6月1日 時点	7月1日 時点	8月1日 時点	9月1日 時点	10月1日 時点	12月1日 時点	2月1日 時点	3月卒業 時点
2016年卒	96.5	97.4	96.9	96.4	93.3	91.9	89.7	(p) 80.6			
2015年卒	98.5	97.5	94.0	88.7	87.1	82.5	75.7	80.0	62.8	52.0	49.4
2014年卒	98.5	97.5	95.6	93.9	89.5	89.2	85.8	87.1	76.5	71.3	55.1
前回差		0.9	-0.5	-0.5	-3.1	-1.4	-2.2	-9.1			
前年同月差	-2.0	-0.1	2.9	7.7	6.2	9.4	14.0	0.6			

【調査概要】

調査目的：大学生・大学院生における就職活動の実態を把握する

調査方法：インターネット調査

集計方法：大学生については、性別、専攻、所属大学の設置主体をもとに、実際の母集団の構成比に近づけるよう、文部科学省「学校基本調査」の数値を参照し、**ウェイトバック集計**を行っている

【2016年卒：2016年卒10月度】【速報版】

調査対象：リクナビ2016(※)会員の大学生および大学院生から、2015年1月14日～3月20日、2015年5月16日～5月30日に調査モニターを募集し、モニターに登録した2016年3月卒業予定の男女6,964人（うち、大学生5,822人/大学院生1,142人）

* モニターの抽出条件は下記参照

調査期間：2015年10月2日～2015年10月5日

集計対象：大学生 943人/大学院生 397人

※リクナビ：株式会社リクルートキャリアが運営している、就職活動を支援するサイト
<http://job.rikunabi.com/2016/>

【2015年卒：2015年卒10月度】

調査対象：リクナビ2015会員の大学生および大学院生から、2013年11月4日～11月12日、2014年1月21日～1月27日に調査モニターを募集し、モニターに登録した2015年3月卒業予定の男女7,318人（うち、大学生5,967人/大学院生1,351人）

調査期間：2014年10月2日～2014年10月10日

集計対象：大学生 1,338人/大学院生 533人

【2014年卒：2014年卒10月度】

調査対象：リクナビ2014会員の大学生および大学院生から、2012年11月13日～11月21日、2013年1月16日～1月20日に調査モニターを募集し、モニターに登録した2014年3月卒業予定の男女12,890人（うち、大学生10,639人/大学院生2,251人）

調査期間：2013年10月2日～2013年10月10日

集計対象：大学生 2,064人/大学院生 858人

＜モニターの抽出条件＞

「卒業後の志望進路（志望する進路のすべて）」の回答状況をもとに、次の条件で対象を抽出

本調査対象 = 「就職意向者（就職志望者+志望進路未決定者）」（※モニター募集時）

本調査対象については、以下を除いた

- 就職志望者のうち「公務員」「教員」「医師・歯科医師・看護師」のみ選択した者
- 就職以外「起業」「進学(国内)」「進学(留学)」「その他」のみ選択した者

【算出方法、用語の定義】

＜各率の算出方法＞ 【時点：「当該月1日時点」】

I 就職志望率	=	就職志望者数 ÷ 就職意向者数
II 就職活動実施率	=	就職活動実施者数 ÷ 就職志望者数
III 就職内定率	=	就職内定取得者数 ÷ 就職志望者数

＜用語の定義＞

- 就職意向者 = 当初（本調査モニター募集時）の志望進路が「就職」および「未決定」者
- 就職志望者 = 当月、就職を志望している者
- 就職活動実施者 = 当月、就職活動を実施している者
- 就職内定取得者 = 当月までに内定（内々定）の取得経験のある者
- 就職内定未取得者 = 当月までに内定（内々定）の取得経験がない者