

2012年10月31日

株式会社 リクルート キャリア

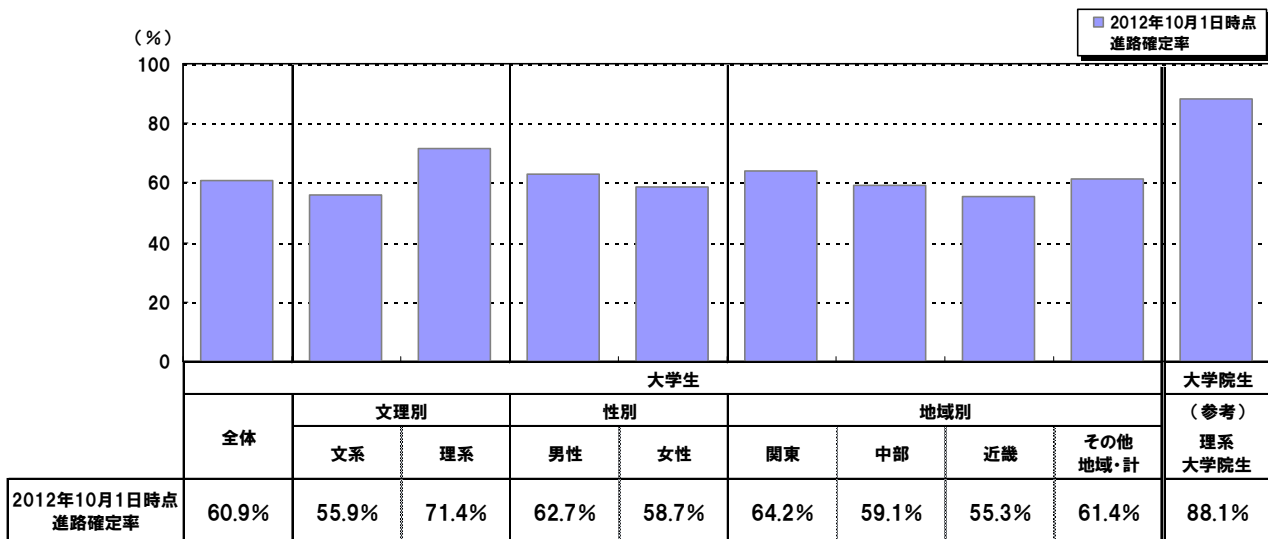
リクルート『大学生の就職内定状況調査（2013年卒）』 2012年 10月度 [速報版] ～10月1日時点での、大学生の進路確定率は60.9%～

株式会社リクルートキャリア(本社:東京都千代田区、代表取締役社長:水谷 智之)は、リクルート就職活動モニターの、大学生・大学院生を対象に調査を実施いたしました。

このたび調査結果がまとまりましたので、一部を抜粋してご報告申し上げます。

- 10月1日時点の大学生全体の**進路確定率(※)**は60.9%であった。
 - ✓文理別では、文系55.9%、理系71.4%。
 - ✓男女別では、男性62.7%、女性58.7%。
 - ✓地域別では、関東64.2%、中部59.1%、近畿55.3%、その他地域・計61.4%。
- 10月1日時点の理系大学院生の**進路確定率**は88.1%で、大学生全体の60.9%より27.2ポイント高かった。

■『10月1日時点での進路確定率』(全体/単一回答)



※「進路確定率」は、当初就職意向者のうち、当該月1日時点での進路確定者(「就職先が確定[民間企業]/[公務員]/[教員]/[医師・歯科医師・看護師]/[左記以外で民間企業ではない組織・団体]」「起業することが確定」「進学先が確定[国内の大学院、専門学校]/[留学]」「その他の進路が確定」「留年が確定」のいずれかを選択した学生)の割合

◀地域区分の内訳(以降のページも同様)▶

関東＝茨城県、栃木県、群馬県、埼玉県、千葉県、東京都、神奈川県

中部＝新潟県、富山県、石川県、福井県、山梨県、長野県、岐阜県、静岡県、愛知県

近畿＝三重県、滋賀県、京都府、大阪府、兵庫県、奈良県、和歌山県

その他地域・計＝「関東」「中部」「近畿」以外

【本件に関するお問い合わせ先】
株式会社リクルートキャリア コーポレートコミュニケーション室 社外広報宛
Mail:kouho@waku-2.com

【調査概要①】

調査名 : 大学生の就職内定状況調査 (2013年卒)

調査目的 : 2013年卒業予定の学生について以下の推移を把握し、関係各位の参考に供する

1)	当月の就職志望率	=	B: 当月の就職志望者数 当月、就職を志望している者	÷	A: 当初の就職意向者数 当初(※1)の志望進路が 「就職(※2)」+「未決定」	…P.4
2)	当月の就職活動実施率	=	C: 当月の就職活動実施者数 当月、就職活動を実施している者	÷	B: 当月の就職志望者数 当月、就職を志望している者	…P.5
3)	当月の就職内定率	=	D: 当月の内定取得者数 当月までに、内定(内々定)取得経験のある者	÷	B: 当月の就職志望者数 当月、就職を志望している者	…P.6
4)	当月の内定後就職活動実施率	=	E: 当月の内定後就職活動実施者数 内定(内々定)取得経験のある者のうち、 当月就職活動を実施している者	÷	D: 当月の内定取得者数 当月までに、内定(内々定)取得経験のある者	…P.7
5)	当月の内定辞退率	=	F: 当月の内定辞退者数 当月までに、内定(内々定)辞退経験のある者	÷	D: 当月の内定取得者数 当月までに、内定(内々定)取得経験のある者	…P.8
6)	当月の進路確定率	=	G: 当月の進路確定者数 当月、進路が確定している者	÷	A: 当初の就職意向者数 当初(※1)の志望進路が 「就職(※2)」+「未決定」	…P.9

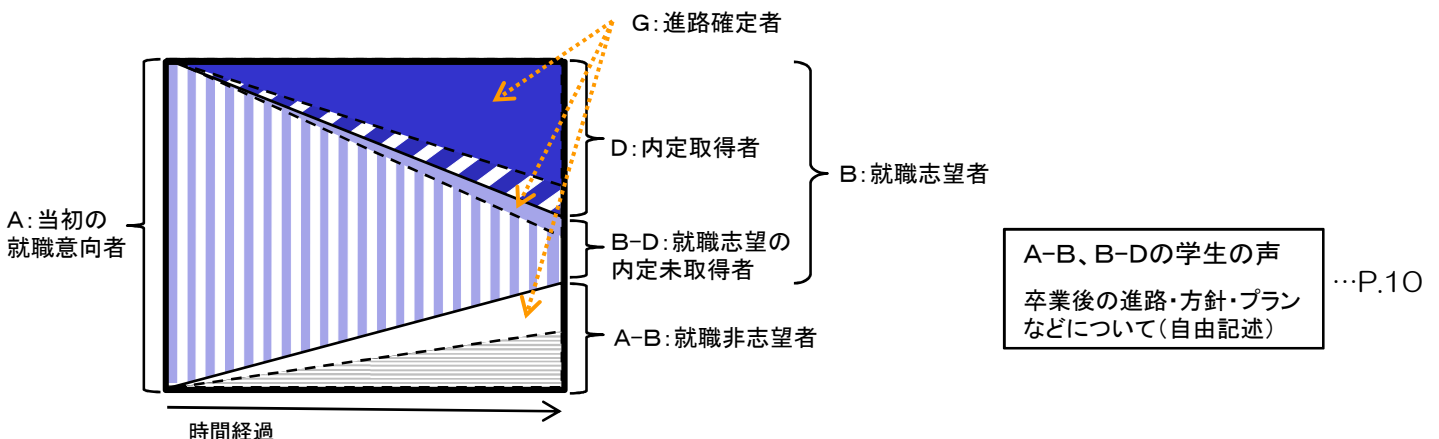
※1: 本調査のモニター募集時
(詳細はP.3をご参照ください。)
※2: 民間企業等への就職

補足

- 本調査は、一般的な就職内定率 (D/B) に加え、就職を志望しなくなった者 (A-B) の割合や、内定取得者 (D) のうち辞退した者、就職活動を継続している者の割合、また当初の就職意向者のうち、進路 (就職以外も含む) が確定した者 (G) の割合を定点観測することにより、当初の就職意向者の進路決定プロセスを把握する

✓ 進路確定のプロセスは多様であるため、各ゾーン (D、B-D、A-B) の矢印の単色塗りつぶし部分 (G) に進路確定者が、縞模様の部分に進路未確定者が、それぞれ存在する

* 下記の図は模式図であり、実際のデータに基づく推移を反映したものではない



【調査概要②】

調査方法：WEBアンケート

調査対象：リクナビ2013(※1)会員の大学生および大学院生から調査モニターを募集し、モニターに登録した2013年卒業予定の男女5,498人（大学生4,646人 大学院生[理系]762人）

※1：リクナビ：株式会社リクルートキャリアが運営している、就職活動を支援するサイト
<http://job.rikunabi.com/2013/>

調査期間：2012年10月2日～2012年10月11日

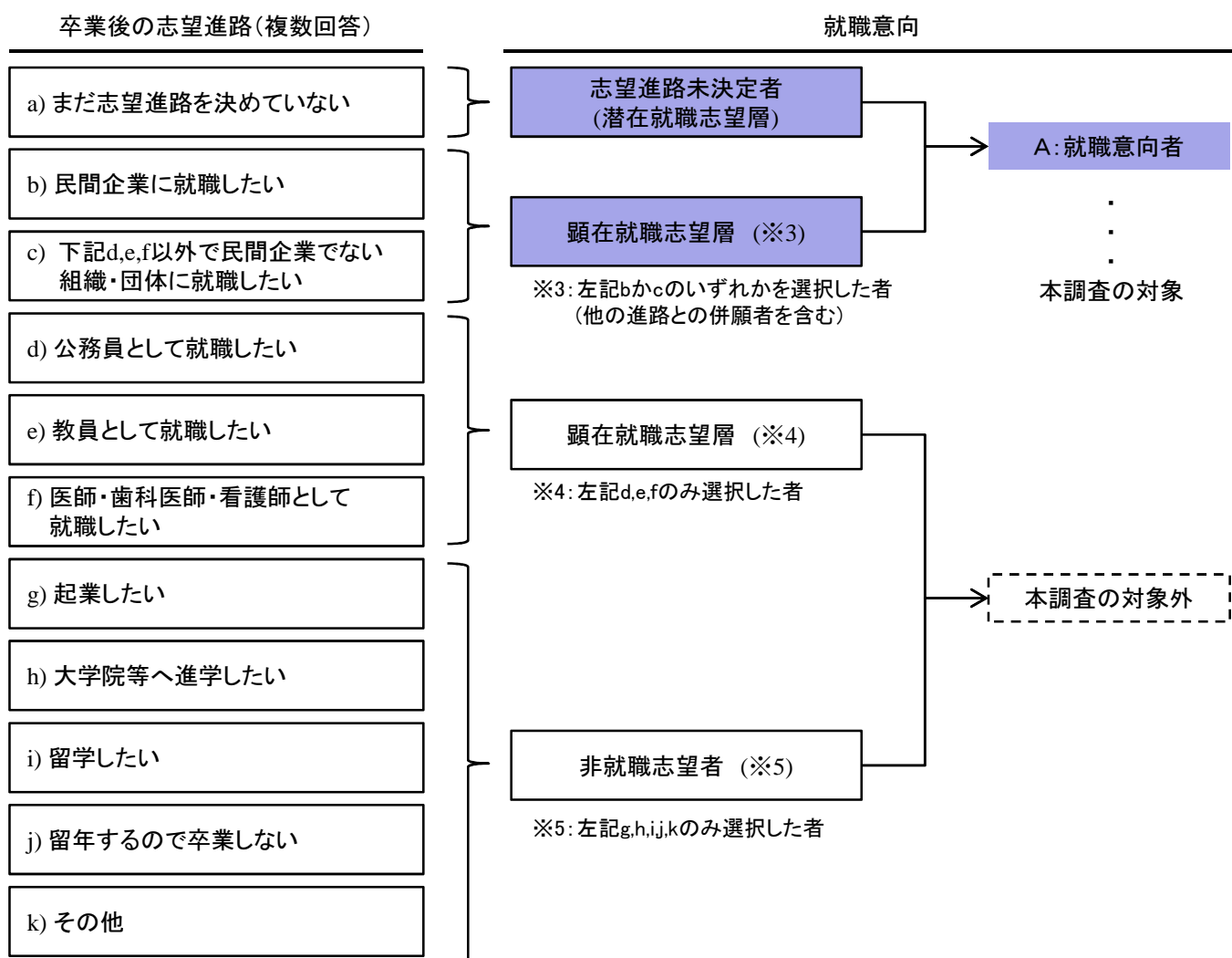
集計対象：大学生(※2)：1,283人（回収率 27.6%） / 大学院生[理系]：369人（回収率 48.4%）

※2：大学生については、性別、専攻、所属大学の設置主体について、実際の母集団の構成比に近づけるよう、文部科学省「平成23年度学校基本調査」の数値を参照し、ウェイトバック集計を行っている

参考：モニターの募集について

2月25日～3月26日に募集し、「卒業後の志望進路（複数回答）」の回答状況によって対象を抽出

◆調査モニターの抽出条件



《調査結果を見る際の注意点》

%を表示する際に小数点第2位で四捨五入しているため、%の合計が100%と一致しない場合がある

1) 卒業後の進路 就職志望率（10月1日時点）

- 10月1日時点の大学生全体の就職志望率（※）は91.0%であった。
- 10月1日時点の理系大学院生の就職志望率は95.7%であった。

■『10月1日時点での卒業後の志望進路』（全体/複数回答）

卒業後の10月1日時点での志望進路	就職志望者						就職以外志望者					就職志望率※
	民間企業に就職	公務員として就職	教員として就職	医師・歯科医師・看護師として就職	「公務員」「教員」「医師等」以外で民間企業ではない組織・団体に就職	起業	進学（国内の大学院、専門学校など）	進学（留学）	留年	その他	まだ志望進路を決めていない	
大学生：全体	84.3	10.0	2.3	0.3	3.7	1.4	4.5	0.7	1.3	2.3	3.1	91.0
文理別												
文系	85.3	10.2	3.1	0.2	5.0	1.8	1.4	0.7	1.1	2.2	3.6	92.3
理系	82.3	9.8	0.6	0.6	1.0	0.6	11.0	0.6	1.6	2.5	2.0	88.2
性別												
男性	83.3	9.7	2.2	0.4	3.7	2.0	5.7	0.4	1.9	2.0	3.3	89.2
女性	85.7	10.5	2.5	0.3	3.6	0.5	2.9	1.1	0.5	2.7	2.7	93.3
地域別												
関東	83.0	9.8	1.7	0.4	3.4	1.0	4.9	0.8	1.7	2.3	3.2	90.6
中部	82.2	8.5	5.2	—	5.0	1.0	7.0	0.5	1.0	1.6	2.8	89.8
近畿	88.1	9.9	2.8	0.3	3.4	2.1	3.5	0.3	1.0	2.0	2.4	91.9
その他地域・計	84.6	11.8	1.2	0.6	3.7	1.7	3.1	1.0	0.8	3.3	3.6	91.5
(参考)大学院生：理系	92.7	4.9	1.6	—	0.8	0.3	2.4	0.3	0.8	1.6	1.1	95.7

■『10月1日時点での卒業後の第1志望進路（最も志望度が高かった進路）』（全体/単一回答）

卒業後の10月1日時点での志望進路	就職志望者					就職以外志望者					まだ志望進路を決めていない
	民間企業に就職	公務員として就職	教員として就職	医師・歯科医師・看護師として就職	「公務員」「教員」「医師等」以外で民間企業ではない組織・団体に就職	起業	進学（国内の大学院、専門学校など）	進学（留学）	留年	その他	
大学生：全体	78.4	7.9	1.5	0.3	2.2	0.5	3.4	0.4	0.8	1.6	3.1
文理別											
文系	79.0	7.7	2.1	0.2	3.0	0.7	0.8	0.3	0.8	1.7	3.6
理系	77.0	8.3	0.4	0.4	0.6	—	8.8	0.4	0.6	1.5	2.0
性別											
男性	77.2	7.4	1.4	0.3	2.1	0.7	4.7	0.3	1.0	1.6	3.3
女性	79.9	8.5	1.8	0.3	2.3	0.2	1.7	0.5	0.4	1.7	2.7
地域別											
関東	78.1	7.8	1.4	0.4	2.5	—	3.6	0.5	0.8	1.7	3.2
中部	75.8	6.0	2.1	—	5.0	1.0	5.6	0.5	0.5	0.7	2.8
近畿	80.8	7.9	1.8	0.3	0.5	0.7	3.2	—	0.7	1.6	2.4
その他地域・計	78.1	9.4	1.2	0.3	1.4	1.0	1.7	0.4	0.8	2.2	3.6
(参考)大学院生：理系	90.2	3.0	1.4	—	0.8	—	1.6	—	0.3	1.6	1.1

前回の差 (ポイント)	前回の差										
	民間企業に就職	公務員として就職	教員として就職	医師・歯科医師・看護師として就職	「公務員」「教員」「医師等」以外で民間企業ではない組織・団体に就職	起業	進学（国内の大学院、専門学校など）	進学（留学）	留年	その他	まだ志望進路を決めていない
大学生：全体	▲1.3	▲0.7	0.4	0.0	0.3	0.2	0.2	0.2	0.6	0.4	▲0.2
文理別											
文系	▲1.6	▲0.9	0.8	0.0	0.5	0.2	0.0	0.3	0.6	0.6	▲0.7
理系	▲1.0	▲0.2	▲0.2	▲0.2	0.0	—	0.7	▲0.2	0.4	0.0	0.7
性別											
男性	▲1.9	▲1.2	0.7	0.0	0.5	0.3	0.4	0.2	0.6	0.6	▲0.2
女性	▲0.6	0.0	0.2	▲0.1	0.1	0.0	0.0	0.2	0.4	0.1	▲0.4
地域別											
関東	▲2.3	0.6	0.6	0.4	▲0.1	▲0.2	0.1	0.4	0.3	0.0	0.2
中部	▲2.0	▲2.1	1.0	—	2.7	0.5	0.2	0.0	0.5	▲0.1	▲0.8
近畿	0.7	▲1.4	0.7	▲1.0	▲0.1	0.0	0.5	—	0.7	1.6	▲1.9
その他地域・計	▲1.1	▲1.8	▲0.5	0.1	0.0	0.8	0.3	0.2	0.8	0.5	1.0
(参考)大学院生：理系	1.4	▲1.6	0.1	—	0.5	▲0.3	▲0.4	—	0.3	0.8	▲0.9

《前回の差》
10月1日時点と
8月1日時点の差
9月は調査未実施

※「就職志望率」は、当初就職意向者のうち、当該月1日時点での就職志望者（「民間企業に就職したい」「公務員として就職したい」「教員として就職したい」「医師・歯科医師・看護師として就職したい」「左記以外で民間企業ではない組織・団体に就職したい」のいずれかを選択した学生）の割合

10月1日時点で就職以外を志望する学生(P.2の「A-B」)の声(自由記述)はP.10です。

2-1) 就職活動の実施状況 就職活動実施率（10月1日時点）

- 10月1日時点での就職志望者のうち、大学生全体の就職活動実施率（※1）は30.7%であった。
- 10月1日時点での就職志望者のうち、理系大学院生の就職活動実施率は8.5%であった。

■『10月1日時点での就職活動実施率』（就職志望者/単一回答）

		(%)			
		就職活動をしている	就職活動をしていたが終了した	就職活動をしていたが10月1日時点ではしていない	その他(※2)
●凡例					
大学生:全体		30.7%		64.4	4.8
文理別	文系	34.4		59.8	5.7
	理系	22.6		74.4	2.8
性別	男性	28.9		66.5	4.5
	女性	32.9		61.8	5.2
地域別	関東	27.4		68.3	4.2
	中部	30.3		60.9	8.9
	近畿	37.2		59.2	3.2
	その他地域・計	30.8		64.0	4.9
(参考)大学院生:理系		8.5		89.2	1.7

※1「就職活動実施率」は、当該月1日時点での就職志望者（「民間企業に就職したい」「公務員として就職したい」「教員として就職したい」「医師・歯科医師・看護師として就職したい」「左記以外で民間企業ではない組織・団体に就職したい」のいずれかを選択した学生）のうち、当該月1日時点で就職活動を実施している者の割合

※2「就職活動はしたことがないが、これからする予定」「就職活動はしたことがなく、これからもしない予定」のいずれかを選択

2-2) 就職活動の実施状況 就職活動終了時期（10月1日時点）

- 10月1日時点までに「就職活動を終了した」と答えた大学生の活動終了時期の上位3か月は、2012年5月が23.9%、2012年6月が21.7%、2012年4月が16.3%であった。

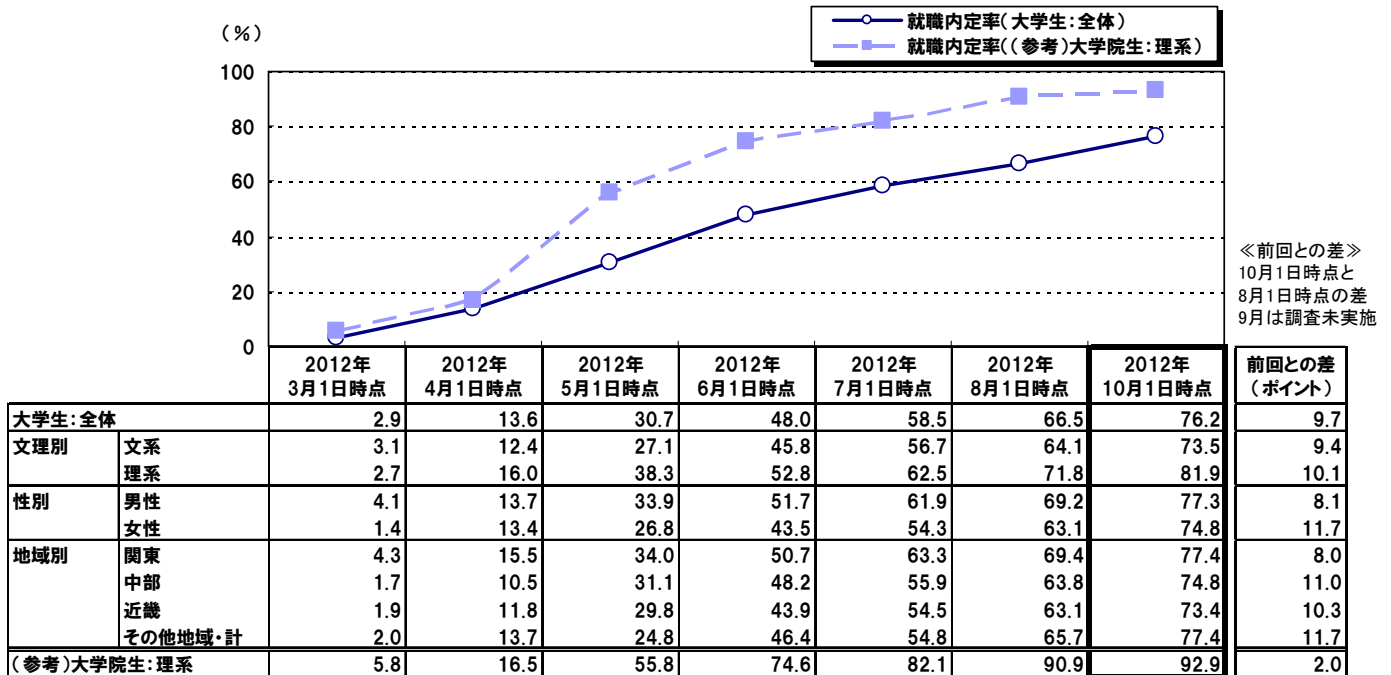
■『就職活動終了者の終了時期』（就職活動終了者/単一回答）

		(%)									
		2012年 1月以前	2012年 2月	2012年 3月	2012年 4月	2012年 5月	2012年 6月	2012年 7月	2012年 8月	2012年 9月	2012年 10月(1日)
大学生:全体		2.8	0.3	2.1	16.3	23.9	21.7	10.3	12.7	8.3	1.6
文理別	文系	2.5	—	1.7	14.1	24.8	22.6	10.3	13.5	8.2	2.3
	理系	3.6	0.9	2.6	20.1	22.5	20.0	10.2	11.3	8.5	0.3
性別	男性	3.1	0.6	1.7	16.6	27.7	20.5	9.8	12.2	6.2	1.6
	女性	2.8	—	2.5	15.8	18.9	23.2	10.9	13.4	11.0	1.5
地域別	関東	2.3	0.3	2.9	16.8	23.1	22.9	10.0	12.9	7.2	1.6
	中部	3.1	0.8	—	15.8	26.8	17.5	11.1	15.5	8.4	1.0
	近畿	3.6	—	1.3	18.2	21.3	23.4	9.8	11.7	10.4	0.3
	その他地域・計	3.2	0.5	2.2	13.2	26.8	19.6	11.1	11.5	8.6	3.3
(参考)大学院生:理系		3.2	1.0	2.5	34.6	29.5	13.7	7.6	4.1	3.2	0.6

3) 内定（内々定）の状況 就職内定率（10月1日時点）

- 10月1日時点での就職志望者のうち、大学生全体の就職内定率（※）は76.2%で、8月1日時点に比べ、9.7ポイント上がった。
 - ✓文理別では、文系73.5%、理系81.9%。
 - ✓男女別では、男性77.3%、女性74.8%。
 - ✓地域別では、関東77.4%、中部74.8%、近畿73.4%、その他地域・計77.4%。
- 10月1日時点での就職志望者のうち、理系大学院生の就職内定率は92.9%で、8月1日時点に比べ、2.0ポイント上がった。
 - ✓大学生全体の76.2%より16.7ポイント高かった。

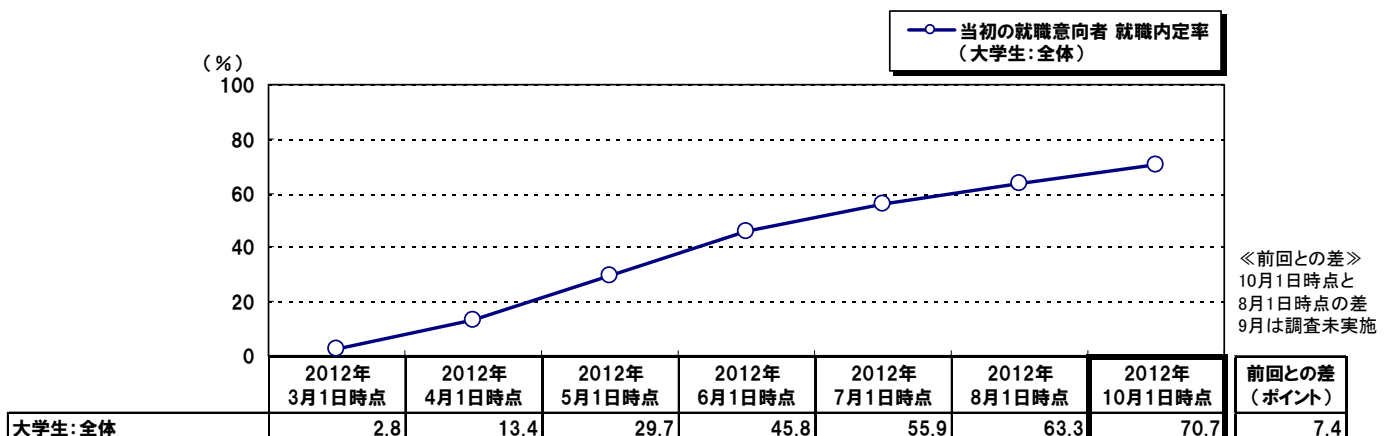
■『就職内定率の推移』（就職志望者/単一回答）



※「就職内定率」は、当該月1日時点での就職志望者（「民間企業に就職したい」「公務員として就職したい」「教員として就職したい」「医師・歯科医師・看護師として就職したい」「左記以外で民間企業ではない組織・団体に就職したい」のいずれかを選択した学生）のうち、当該月1日時点までに内定取得経験のある者の割合

10月1日時点で就職希望だが内定未取得の学生（P.2の「B-D」）の声（自由記述）はP.10です。

■[参考]『当初の就職意向者に占める当月の内定取得者の割合』（全体/単一回答）



4) 内定（内々定）の状況 内定後就職活動実施率（10月1日時点）

- 10月1日時点での大学生全体の就職志望者の**内定後就職活動実施率（※）**は13.4%で、8月1日時点に比べ、9.0ポイント下がった。
- 10月1日時点での理系大学院生の就職志望者の**内定後就職活動実施率**は3.7%で、8月1日時点に比べ、1.0ポイント下がった。

■『10月1日時点の内定（内々定）の取得の有無別の就職活動の実施状況』（就職志望者/単一回答）

		(%)							前回との差 (ポイント)
		2012年 3月1日時点	2012年 4月1日時点	2012年 5月1日時点	2012年 6月1日時点	2012年 7月1日時点	2012年 8月1日時点	2012年 10月1日時点	
大学生:全体		98.6	95.8	82.7	66.6	54.5	44.5	30.7	▲ 13.8
内定(内々定)の 取得の有無別	内定取得あり	84.5	80.6	53.8	37.4	28.1	22.4	13.4	▲ 9.0
	内定取得なし	99.0	98.2	95.5	93.6	91.7	88.4	85.9	▲ 2.5
(参考)大学院生:理系		98.8	95.6	58.5	33.5	24.1	12.3	8.5	▲ 3.8
内定(内々定)の 取得の有無別	内定取得あり	89.3	81.3	27.6	11.6	9.2	4.7	3.7	▲ 1.0
	内定取得なし	99.3	98.5	97.5	97.6	92.6	88.2	72.0	▲ 16.2

《前回との差》
10月1日時点と
8月1日時点の差
9月は調査未実施

※「内定後就職活動実施率」は、当該月1日時点までに内定取得経験のある者のうち、当該月1日時点で就職活動を実施している者の割合

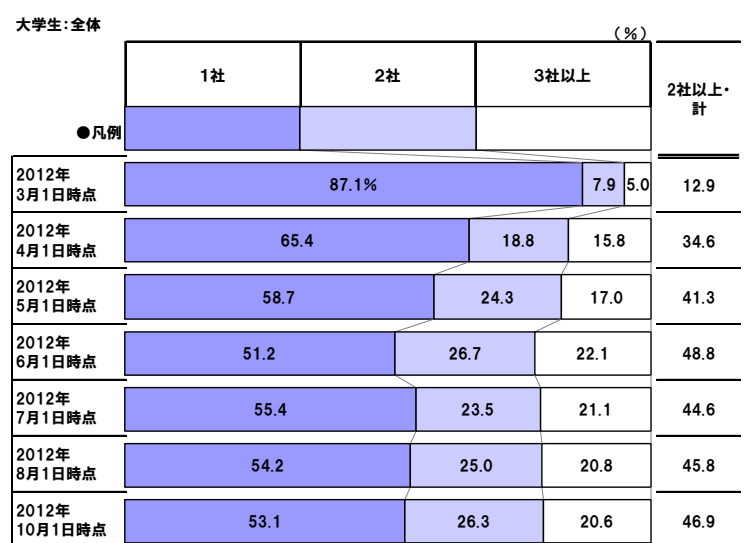
5-1) 内定（内々定）の状況 内定取得社数（10月1日時点）

- 内定取得者の10月1日時点までの**内定（内々定）取得社数**の平均は、大学生全体では1.85社、理系大学院生は1.77社であった。
- 大学生の**内定（内々定）取得社数**の内訳をみると、10月1日時点では、2社以上が46.9%で、8月1日時点に比べ1.1ポイント上がった。

■『10月1日時点までに内定（内々定）を取得した社数』（内定取得者/実数回答）

		(%)			
		2012年10月1日時点			
		平均(社)	1社	2社	3社以上
大学生:全体		1.85	53.1	26.3	20.6
文理別	文系	1.89	51.9	26.9	21.2
	理系	1.76	55.4	25.1	19.5
性別	男性	1.94	51.1	26.6	22.4
	女性	1.73	55.6	25.9	18.4
地域別	関東	1.87	52.9	24.5	22.5
	中部	1.80	50.8	28.8	20.4
	近畿	2.01	50.0	29.3	20.7
	その他地域・計	1.65	58.1	25.3	16.6
(参考)大学院生:理系		1.77	58.2	22.9	18.9

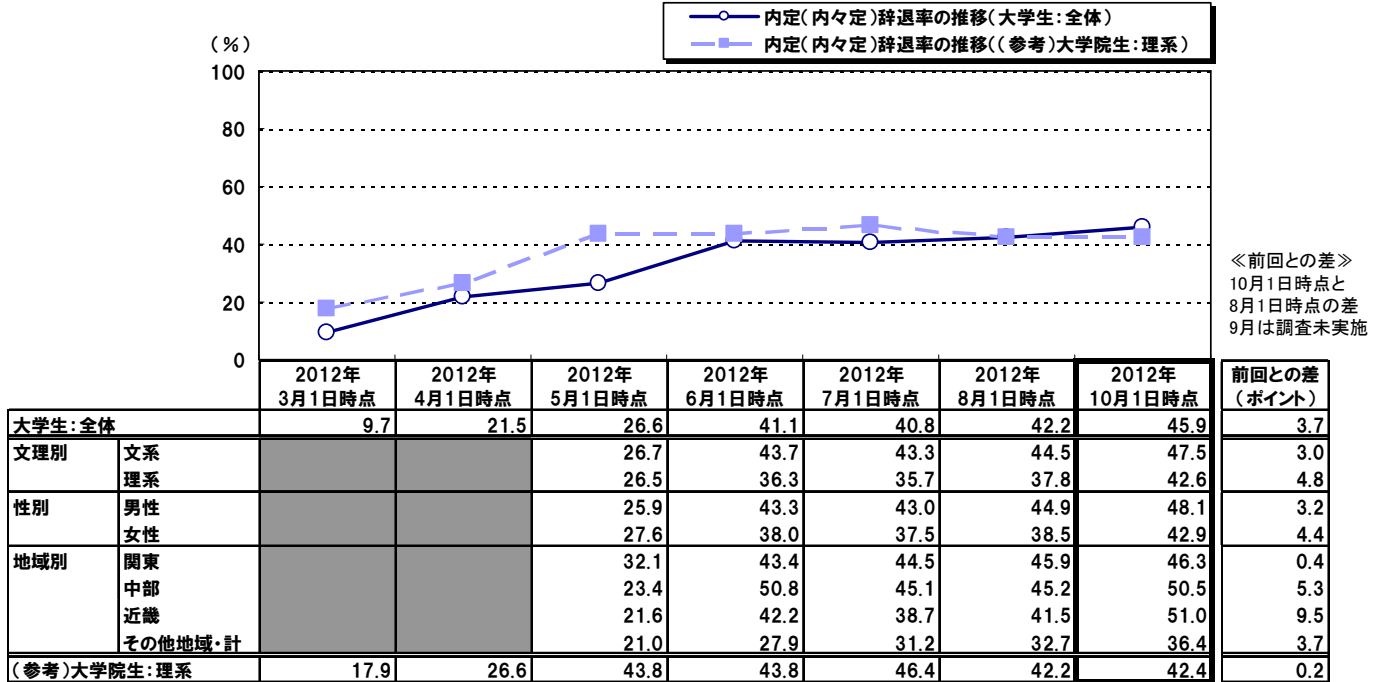
■『月別の内定（内々定）を取得した社数の推移』（各時点での内定取得者/実数回答）



5-2) 内定（内々定）の状況 内定辞退率（10月1日時点）

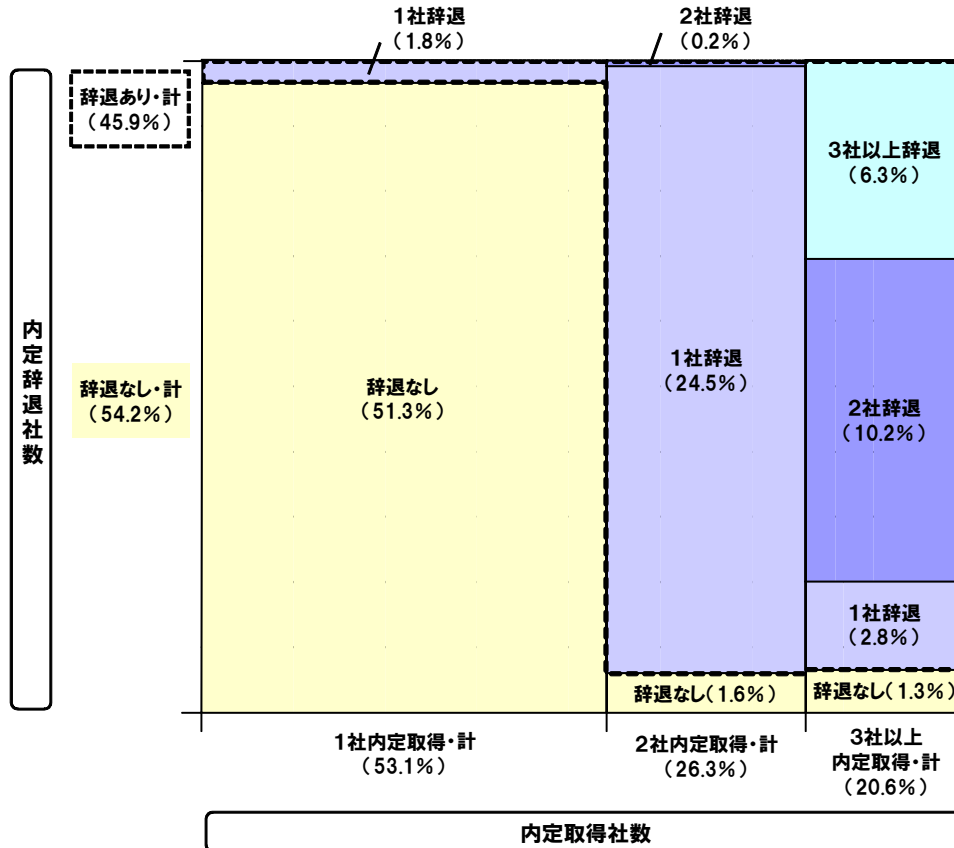
- 10月1日時点で内定（内々定）を取得している大学生の**内定（内々定）辞退率**は45.9%で、8月1日時点に比べ、3.7ポイント上がった。
- 10月1日時点で内定（内々定）を取得している理系大学院生の**内定（内々定）辞退率**は42.4%で、8月1日時点に比べ、0.2ポイント上がった。

■『内定（内々定）辞退率の推移』（各時点での内定取得者/単一回答）



■『内定（内々定）取得社数別の内定（内々定）辞退社数』（10月1日時点での内定取得者/単一回答）

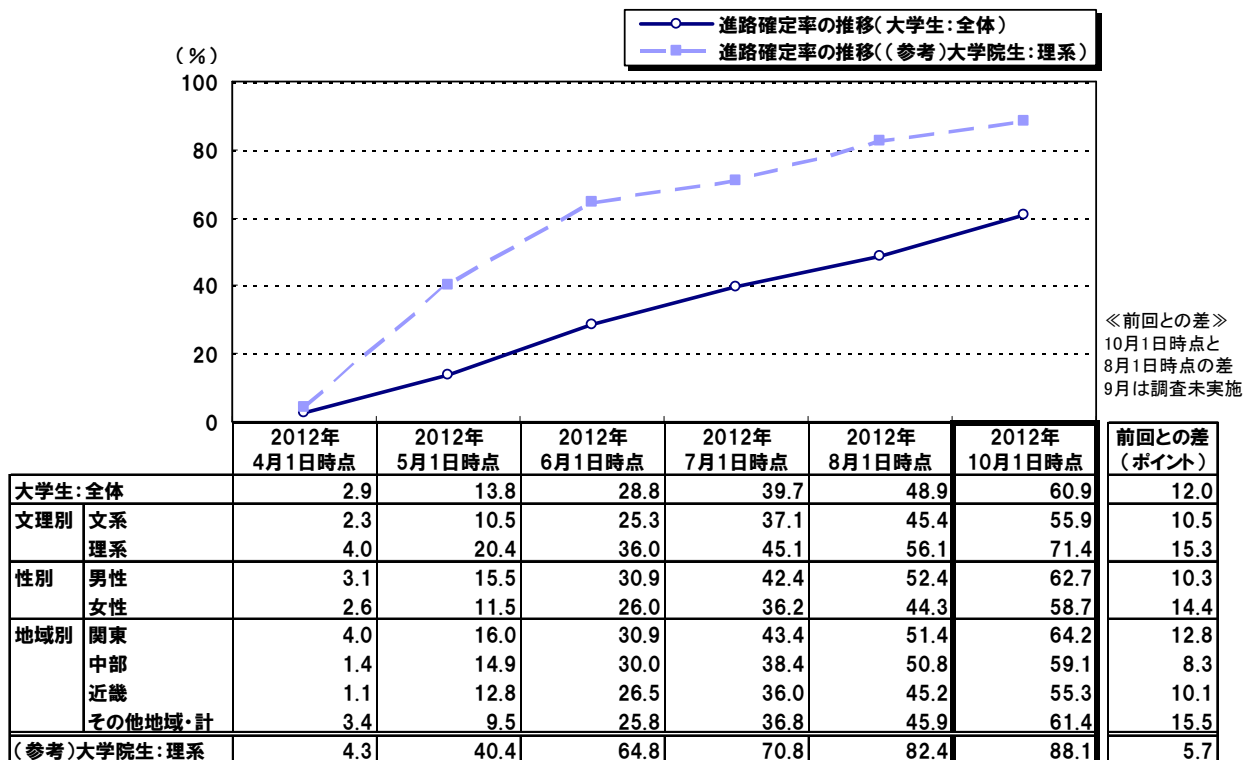
大学生:全体



6) 卒業後の進路 進路確定率（10月1日時点）

- 10月1日時点の大学生全体の**進路確定率（※）**は、60.9%で、8月1日時点に比べ、12.0ポイント上がった。
 ✓就職先が確定した学生は、大学生全体の58.4%で、民間企業が54.7%であった。
- 10月1日時点の理系大学院生の**進路確定率**は、88.1%で、8月1日時点に比べ、5.7ポイント上がった。
 ✓就職先が確定した学生は、理系大学院生の85.9%で、民間企業が83.2%であった。

■『卒業後の進路確定率の推移』（全体/単一回答）



■『10月1日時点での卒業後の進路確定状況』（全体/単一回答）

	就職先確定者					就職以外の進路確定者					まだ確定している進路はない	進路確定率※
	民間企業	公務員	教員	医師・歯科医師・看護師	「公務員」「教員」「医師等」以外で、民間企業ではない組織・団体	起業	進学（国内の大学院、専門学校など）	進学（留学）	留年	その他の進路		
大学生:全体	54.7	1.8	0.2	0.2	1.5	—	2.2	0.1	—	0.3	39.1	60.9
文理別												
文系	50.7	1.8	0.2	0.2	2.0	—	0.3	0.2	—	0.4	44.1	55.9
理系	63.1	1.6	—	0.2	0.4	—	6.0	—	—	—	28.6	71.4
性別												
男性	55.7	2.0	0.1	0.3	1.4	—	2.9	—	—	0.3	37.3	62.7
女性	53.5	1.5	0.2	0.2	1.6	—	1.2	0.3	—	0.3	41.3	58.7
地域別												
関東	56.6	2.6	—	0.4	1.7	—	2.4	0.2	—	0.3	35.8	64.2
中部	50.9	1.2	—	—	2.6	—	4.4	—	—	—	40.9	59.1
近畿	51.3	0.7	0.3	0.3	0.7	—	1.7	0.2	—	—	44.7	55.3
その他地域・計	57.0	1.5	0.4	—	0.9	—	0.6	—	—	0.8	38.6	61.4
(参考)大学院生:理系	83.2	1.1	0.5	—	1.1	—	1.6	—	0.3	0.3	11.9	88.1

※「進路確定率」は、当初就職意向者のうち、当該月1日時点での進路確定者（「就職先が確定[民間企業]/[公務員]/[教員]/[医師・歯科医師・看護師]/[左記以外で民間企業ではない組織・団体]」「起業することが確定」「進学先が確定[国内の大学院、専門学校]/[留学]」「その他の進路が確定」「留年が確定」のいずれかを選択した学生）の割合

卒業後の進路・方針・プランなどについて（自由記述）※一部抜粋

■10月1日時点で就職以外を志望する学生(P.2の「A-B」)の声

Q. 10月1日時点での卒業後の志望進路として、就職を志望していない理由や、卒業後の進路についての方針・プランなどを自由にご記入ください。

No.	学校種別	性別	地域	専攻	コメント
1	大学(国立)	男性	中部	機械	大学院に進学し自身の能力を高め就職活動がうまくいくようにする
2	大学(国立)	男性	その他地域	応用化学	大学院に進む
3	大学(私立)	男性	関東	経営学・経済学	進学をして、自分に足りないものを磨く
4	大学(私立)	男性	近畿	電気・電子	大学院へ進学し、技術を身に付けて企業の技術職または研究職に就きたい
5	大学(私立)	女性	関東	人文学	大学院に進学後、教員免許を取得し、教員または公務員を目指したい
6	大学院(国立)	女性	中部	機械	専門分野における知識を深めたいと思ったから
7	大学(私立)	女性	関東	その他文系	卒業後は福祉の勉強をして、ホームヘルパー等の資格を取得し、老人ホーム等で働こうと考えている
8	大学院(国立)	女性	中部	生物・農水産学	NPOから声をかけられており、そちらに行くかもしれない。時間とやる気さえあれば、研究終了後に就活をしたい
9	大学(国立)	男性	その他地域	経営学・経済学	同期となる人の中に経験値の差を感じたから。また、周囲の人間を見て
10	大学(私立)	男性	関東	その他理系	全く就職できる自信が無い
11	大学院(私立)	男性	近畿	情報	日本に期待がもてなかったため
12	大学(公立)	男性	中部	その他文系	工業デザイナーとして起業する。製品の開発、製造、販売を行う
13	大学(私立)	男性	その他地域	商学	帰国
14	大学(私立)	女性	その他地域	経営学・経済学	健康面に不安があり就職をためらっている。やりたいことはあるため、その実現に向けて卒業後は少なくとも習い事はする
15	大学(私立)	男性	その他地域	建築・土木学	資格取得に力を入れたい
16	大学(私立)	男性	関東	法学	2月まではマラソンをやります。そのあとは考えてません
17	大学(私立)	女性	その他地域	人文学	もしもきまらなかった場合はアルバイトをしながら正社員登用を目指す
18	大学(私立)	男性	その他地域	人文学	留年して卒業するか、退学して就職するか、その他進路について考えている

■10月1日時点で就職志望だが内定未取得の学生(P.2の「B-D」)の声

Q. 今後の就職活動や卒業後の進路などの方針・プランについて、今考えていることを自由にご記入ください。

No.	学校種別	性別	地域	専攻	コメント
1	大学(国立)	男性	関東	機械	できるだけ早い段階で企業研究や説明会参加などを行いたい
2	大学(私立)	男性	中部	法学	就活サイトや学校の就職センターを利用し、情報や募集を見逃さないようにしたいと思います
3	大学(私立)	女性	中部	その他文系	内定が出ずに卒業を迎える可能性があることを念頭に置き、もうしばらく就活を続けていく
4	大学(私立)	女性	その他地域	人文学	できるだけ早く内定を得たいが、卒業論文の執筆もあるのでがんばって両立していきたい
5	大学(私立)	女性	その他地域	その他文系	内定を頂けるまでは頑張る。でも、そろそろ3年生の就活が始まる。13卒の求人はいつまでであるのかが心配
6	大学院(私立)	男性	近畿	その他理系	縁のある所に決まると思います
7	大学(国立)	女性	その他地域	その他文系	とりあえず、最後まであきらめない。卒業はして、何らかの形で働く
8	大学(私立)	男性	その他地域	商学	とにかく腐らないように、活動を続けようと思います
9	大学(私立)	男性	関東	商学	あまり先だったプランはない
10	大学院(国立)	男性	その他地域	その他理系	方針などはまだ考えている途中
11	大学(私立)	男性	関東	機械	ハローワークに行き、地元の企業をいろいろと紹介してもらう
12	大学(私立)	女性	関東	経営学・経済学	正社員にこだわっていたが、契約社員も考慮に入れようと考えている
13	大学(私立)	男性	関東	法学	今年中に今後の進路を決めようと考えています
14	大学(私立)	女性	その他地域	生物・農水産学	マイペースに就活続ける。今年中に内定出したい。どうにも内定得られなかったら、専門学校に進みたい
15	大学(私立)	男性	関東	その他理系	もし卒業までに内定を得られなければ、公務員への道も考えたいと思う
16	大学(私立)	男性	近畿	その他文系	地元の役所の職員として働きたい
17	大学(私立)	男性	近畿	経営学・経済学	今年中に決まらなかつたらバイト先で登用
18	大学(私立)	女性	中部	情報	正社員としての就職ができなければ、派遣社員となり、実務でキャリアアップをはかるしかない
19	大学(私立)	男性	関東	情報	大学院進学→民間企業就職
20	大学(私立)	男性	関東	建築・土木学	いいところに決まらなければ、来年新卒扱いで採用も考えたい
21	大学(私立)	女性	関東	人文学	なるようになると思えません